

**UNIVERSIDAD POLITÉCNICA SALESIANA**  
**SEDE CUENCA**

**CARRERA DE ADMINISTRACIÓN DE EMPRESAS**

*Trabajo de titulación previo a la  
obtención del título de Licenciado en  
Administración de Empresas y Licenciada  
en Administración de Empresas*

**ARTÍCULO ACADÉMICO:**

**“ANÁLISIS DEL FLUJO DE REMESAS Y SU IMPACTO  
ECONÓMICO Y SOCIAL DEL COVID-19 EN EL CANTÓN GIRÓN”**

**AUTORES:**

JONNATHAN FERNANDO CHALCO FAJARDO

DORIS PRISCILA TENEMPAGUAY PAUTE

**TUTOR:**

ECON. DALTON PAÚL ORELLANA QUEZADA, Ph.D

CUENCA - ECUADOR

2021

## CESIÓN DE DERECHOS DE AUTOR

Nosotros, Jonnathan Fernando Chalco Fajardo con documento de identificación N° 0106331135 y Doris Priscila Tenempaguay Paute con documento de identificación N° 0104707468, manifestamos nuestra voluntad y cedemos a la Universidad Politécnica Salesiana la titularidad sobre los derechos patrimoniales en virtud de que somos autores del trabajo de titulación: **“ANÁLISIS DEL FLUJO DE REMESAS Y SU IMPACTO ECONÓMICO Y SOCIAL DEL COVID-19 EN EL CANTÓN GIRÓN”**, mismo que ha sido desarrollado para optar por el título de: *Licenciado en Administración de Empresas y Licenciada en Administración de Empresas*, en la Universidad Politécnica Salesiana, quedando la Universidad facultada para ejercer plenamente los derechos cedidos anteriormente.

En aplicación a lo determinado en la Ley de Propiedad Intelectual, en nuestra condición de autores nos reservamos los derechos morales de la obra antes citada. En concordancia, suscribimos este documento en el momento que hacemos entrega del trabajo final en formato digital a la Biblioteca de la Universidad Politécnica Salesiana.

Cuenca, septiembre de 2021.

Jonnathan Fernando Chalco Fajardo

C.I. 0106331135

Doris Priscila Tenempaguay Paute

C.I. 0104707468

## CERTIFICACIÓN

Yo, declaro que bajo mi tutoría fue desarrollado el trabajo de titulación: **“ANÁLISIS DEL FLUJO DE REMESAS Y SU IMPACTO ECONÓMICO Y SOCIAL DEL COVID-19 EN EL CANTÓN GIRÓN”**, realizado por Jonnathan Fernando Chalco Fajardo y Doris Priscila Tenempaguay Paute, obteniendo el *Artículo Académico*, que cumple con todos los requisitos estipulados por la Universidad Politécnica Salesiana.

Cuenca, septiembre de 2021.

A handwritten signature in blue ink, appearing to read 'Dalton Paúl Orellana Quezada', written in a cursive style.

Econ. Dalton Paúl Orellana Quezada, Ph.D

C.I. 0101866309

## DECLARATORIA DE RESPONSABILIDAD

Nosotros, Jonnathan Fernando Chalco Fajardo con documento de identificación N° 0106331135 y Doris Priscila Tenempaguay Paute con documento de identificación N° 0104707468, autores del trabajo de titulación: **“ANÁLISIS DEL FLUJO DE REMESAS Y SU IMPACTO ECONÓMICO Y SOCIAL DEL COVID-19 EN EL CANTÓN GIRÓN”**, certificamos que el total contenido del *Artículo Académico*, es de nuestra exclusiva responsabilidad y autoría.

Cuenca, septiembre de 2021.



Jonnathan Fernando Chalco Fajardo

C.I. 0106331135



Doris Priscila Tenempaguay Paute

C.I. 0104707468

## **DEDICATORIA:**

El presente artículo lo dedicamos principalmente a Dios, por ser el inspirador y darnos fuerza para continuar en este proceso de obtener uno de los anhelos más deseados. A nuestros padres, por su amor, trabajo y sacrificio en todos estos años, gracias a ustedes hemos logrado llegar hasta aquí y cumplir con el objetivo esperado. Por último, a todas las personas que nos han apoyado y han hecho que el trabajo se realice con éxito.

## **AGRADECIMIENTO:**

Agradecemos a Dios por bendecirnos la vida, por guiarnos a lo largo de nuestra existencia, ser el apoyo y fortaleza en aquellos momentos de dificultad y de debilidad. Gracias a nuestros familiares, por ser los principales promotores de nuestros sueños, por confiar y creer en nuestras expectativas, por los consejos, valores y principios que nos han inculcado. De la misma forma, agradecemos a nuestros docentes de la Universidad Politécnica Salesiana, por haber compartido sus conocimientos a lo largo de nuestra preparación profesional.

## **Resumen**

El presente artículo tiene como objetivo analizar el impacto de la pandemia del COVID-19 sobre las remesas en el cantón Girón, mediante un enfoque de investigación mixta: cuantitativa y cualitativa. Los principales resultados muestran que la mayoría de las personas reciben las remesas mensualmente y la destinan en mayor proporción al consumo, para cubrir gastos diarios como alimentación, salud o educación, además la mayoría de encuestados indicaron que efectivamente la pandemia afectó medianamente el flujo de remesas recibidas.

## **Abstract**

This article objective is analyzing the impact of the COVID-19 pandemic on remittances in the Girón canton, through a mixed research approach: quantitative and qualitative. The main results show that the majority of people receive monthly remittances and the destination in a greater proportion to consumption, to cover daily expenses such as food, health or education, In addition, the majority of those surveyed indicated that the pandemic had a moderate effect on the flow of remittances received.

## **Palabras clave**

- Remesas
- Flujo económico
- COVID-19
- Transferencias monetarias
- Migración.

<b>Dedicatoria:</b> .....	5
<b>Agradecimiento:</b> .....	5
<b>Resumen</b> .....	6
<b>Abstract</b> .....	6
<b>Palabras clave</b> .....	6
<b>1. Introducción</b> .....	8
<b>1.1. Revisión bibliográfica</b> .....	8
<b>1.1.1. La migración y el impacto en la economía ecuatoriana</b> .....	8
<b>1.1.2. La importancia de las remesas en Ecuador.</b> ....	9
<b>1.1.3. Impacto del Covid-19 sobre las remesas recibidas en Ecuador durante el confinamiento.</b> .....	12
<b>2. Materiales y método</b> .....	13
<b>3. Resultados</b> .....	14
<b>3.1. Resultados de la investigación cualitativa</b> .....	14
<b>4. Discusión y Conclusiones</b> .....	18
<b>Bibliografía</b> .....	19

## **1. Introducción**

Las remesas internacionales son una fuente importante de recursos y financiamiento externo para muchos países y ayudan de forma importante a disminuir la pobreza, al aumento del consumo privado, la inversión y al crecimiento económico nacional. Esto se debe a que las transferencias de dinero son utilizadas en el consumo para cubrir necesidades como alimentación, salud y vivienda, existe la oportunidad de destinar a la inversión para actividades productivas generadoras de ingresos.

La importancia de estudiar los elementos que influyen en el flujo de remesas desde la perspectiva macroeconómica nos permite afirmar que los giros tienen un impacto positivo en el ámbito económico social que durante la crisis sanitaria provocado por el Covid-19 ayudo a los hogares del cantón Girón a conservar el nivel de consumo en sus hogares para paliar la crisis.

“Hoy en día la creciente migración de jóvenes capacitados y emprendedores se convierte en un factor de riesgo notable para el desarrollo rural” (Eche Enríquez, 2017). Las remesas han representado un elemento importante para la economía ecuatoriana, ayuda a mantener el nivel de consumo e inversión, a pesar de la emergencia sanitaria por la que actualmente atraviesa el país y el mundo, entonces es necesario reconocer cuán importante son para las personas receptoras de remesas y que las destinan para su sustento u otras actividades, es así como para realizar el análisis de las remesas es necesario contar con estadísticas confiables. Hoy en día la intervención de las personas que se encuentran en el exterior en la vida económica, política y cultural de sus localidades y sus países demanda una relación usual y frecuente que sobrepase las fronteras.

### **1.1. Revisión bibliográfica**

#### **1.1.1. La migración y el impacto en la economía ecuatoriana**

La migración ha acompañado a lo largo de la historia al ser humano, pues Naranjo (2017), señala que el desplazamiento de ecuatorianos hacia otro país se da principalmente a que buscan un bienestar óptimo y un incremento en su calidad de vida. La migración de ecuatorianos generalmente es provocada por el uso erróneo de recursos que forja la economía ecuatoriana, la falta de capacidad administradora nacional, también al poco compromiso que presentan los políticos ecuatorianos y últimamente los altos índices de corrupción y esto consigo deriva altas tasas desempleo ( Molina Cedeño & Granda García, 2016).

Actualmente, el tema de “la migración se lo debe de abordar de manera global, porque los efectos que ocasiona son multidimensionales, tanto en las sociedades de origen como en las que los acogen” (Cáceres Gómez & Guzmán Calderón, 2018). Pues, la migración se ha dado con mayor intensidad en los últimos 20 años, con una época de máxima exposición mediática a finales del 2018 cuando las personas migrantes se organizaban en caravanas (Ramos Rojas & Martínez Mendoza, 2020).

Con respecto a la migración en el cantón, según el GAD del cantón Girón (2021), se hace presente a partir de la década de los 80's, aunque se desconocen de cifras exactas, hoy en día la mayoría migran hacia el exterior concretamente Estados Unidos, Canadá y España. De la misma forma, el perfil del migrante gironense está conformado por diferentes aspectos como mayor nivel educativo, el 90% de estos migrantes residen en Estados Unidos y el 66% cuenta con residencia o ciudadanía y de la misma forma cuenta con una mejor posición económica que el resto de los migrantes, (Zhingri, 2015).

“Es importante tener en cuenta que cuando las personas migran llevan consigo un conjunto, de comportamientos, ideologías costumbres y conocimientos que se ven muchas veces alterados en los nuevos procesos de adaptación en el país de destino” (Sánchez Mojica, 2021, pág. 10). “Hoy en día la creciente migración de jóvenes capacitados y emprendedores se convierte en un factor de



riesgo notable para el desarrollo rural” (Eche Enríquez, 2017). Las transferencias monetarias realizadas por los migrantes son esenciales para el conjunto de relaciones, simbolizando las relaciones sociales entre familias y migrantes, (Grande, 2017). En Ecuador los giros son significativos sobre la economía ya que estas representan la entrada de divisas y su mayor movilización de recursos financieros que son provenientes de otras fuentes (ODS, 2018).

### **1.1.2. La importancia de las remesas en Ecuador.**

El envío de remesas según Ramos (2020), ayudan al PIB nacional, minorizando la tasa de pobreza y optimizando una mejor vida para las personas que las reciben. De la misma forma “las remesas llegan a ocupar incluso el segundo lugar como fuente de ingreso de dinero en varios países subdesarrollados, es decir, países con niveles altos de inestabilidad política, social o económica presentan mayores ingresos por remesas” (Sánchez, Vayas, Mayorga, & Freire, 2020). Entonces, se puede decir hoy en día que las remesas son un ingreso vital para las economías que se encuentran en proceso de desarrollo, (García & Almeida , 2021).

Por otra parte, la revista Lideres (2020), menciona que “las remesas, las exportaciones y la inversión extranjera forman el trípode que tiene la economía ecuatoriana para generar liquidez”. Dinero que ayuda a los cantones de Azuay, Cañar, Tungurahua, entre otras provincias; estas remesas se destinan principalmente al consumo y a la manutención de familias, sin embargo, para (Barne & Pirlea, 2019), las remesas se convertirán en la actividad más importante en materia de financiamiento. A pesar de que, en Ecuador según Ordeñana, Viera y González (2009), “las remesas se destinan aproximadamente en un 75% al consumo, 21% a la inversión y 4% al pago de deudas” (p.107).

Según Mendieta (2014), en la provincia del “Azuay 5.191 empresas habrían sido financiadas con remesas para iniciar sus actividades (cerca del 16% del total), representando el 11% del monto invertido en negocios a nivel provincial, estos negocios se dedican primordialmente a actividades de servicios de alojamiento, comida y bebidas, servicios de mantenimiento, reparación e instalación, servicios sociales del cuidado y actividades de manufactura”.

El Banco Central del Ecuador cada año publica las cifras con respecto a las remesas que reciben los ecuatorianos que benefician a numerosas familias. Para Cobos (2019), las remesas son una parte del dinero que ganan en el exterior y las envían a sus familiares o amigos. Existen países donde los giros son muy importantes sobre su economía, así como lo es para Ecuador, así refleja la siguiente tabla de la evolución de las remesas desde el año 2016 al 2020.

Gráfica 1: Evolución de las remesas recibidas en miles de dólares en Ecuador 2016-2020.



Elaborado por: los autores.

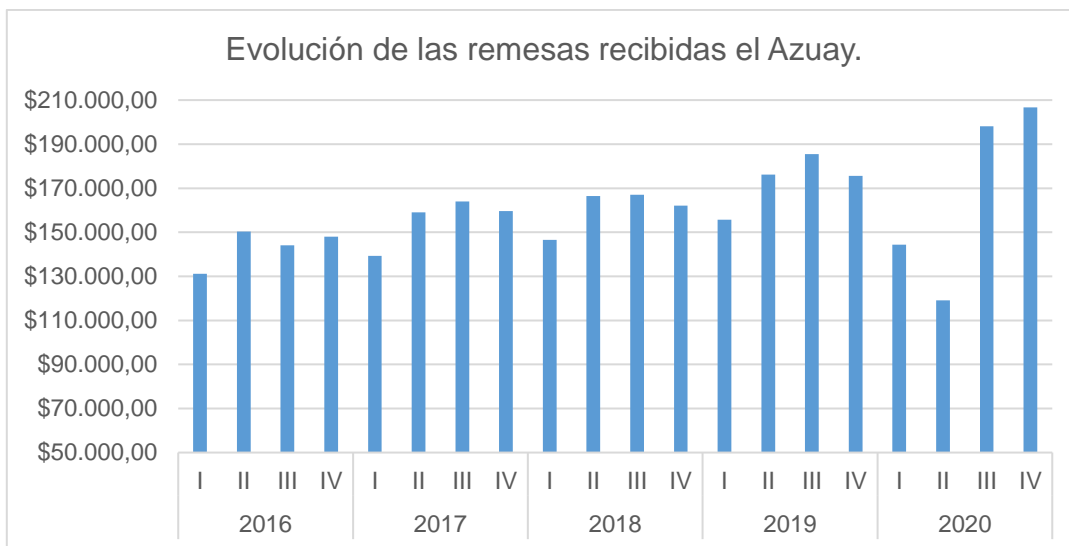
Fuente: Banco central de Ecuador (2021).

La gráfica 1, muestra la evolución de las remesas recibidas en el Ecuador desde el periodo 2016 al periodo 2020, donde se puede apreciar un flujo de remesas que aumentaban hasta el 2019, sin embargo, debido a la crisis sanitaria las remesas se vieron afectadas por la pandemia, pues a nivel mundial los primeros 2 trimestres todas las personas se vieron obligadas a guardar confinamiento obligatorio, lo que provocó una disminución aterradora en los ingresos de remesas en Ecuador.

Es importante mencionar que los 2 últimos trimestres del año 2020 las remesas recibidas en Ecuador se recuperaron con respecto a los dos anteriores trimestres, cabe recalcar que, el aumento positivo fue muy notorio e incluso los ingresos de los dos últimos trimestres fueron mayores comparados con anteriores años. Todo esto es gracias a la reactivación económica de países como: Estado Unidos, España, Italia, de donde provienen mayormente las remesas. De esta forma, es importante mantener activas el envío de remesas pues hace que se reactiven las economías, (Sayed & Chami, 2020), pues las remesas desempeñan un papel fundamental para los familiares de los migrantes, como también, en los países con rentas bajas o medias contribuyen a mitigar los efectos macroeconómicos, REM/OCDE (2020).

Es así como Astudillo (2020), menciona que las remesas ayudan a las familias de los emigrantes afrontar las circunstancias económicas desfavorables en el Ecuador. “Cuando se han registrado crisis en el país, el volumen de remesas ha crecido. Es decir, es una fuente de compensación cuando existe recesión”. En este caso las remesas hicieron frente a los gastos de muchas familias que se vieron afectadas por la emergencia sanitaria y pudieron recibir remesas.

Gráfica 2: Evolución de remesas recibidas en el Azuay 2016-2020.

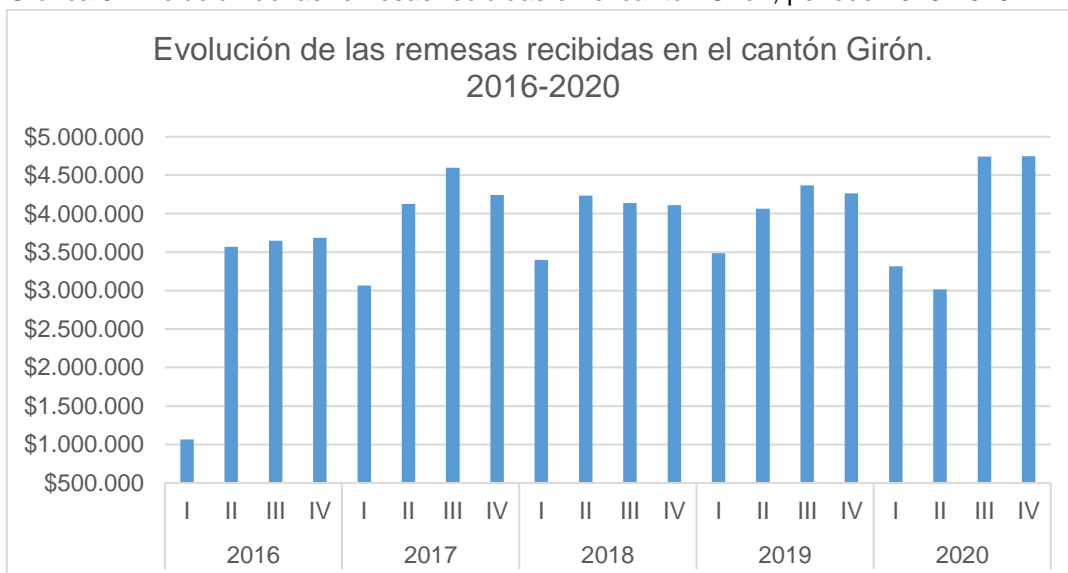


Elaborado por: los autores.

Fuente: Banco central del Ecuador (2021).

La gráfica 2 muestra la evolución de las remesas recibidas en la provincia del Azuay en el periodo 2016-2020, donde se puede apreciar el declive significativo en los primeros trimestres, dando por hecho un impacto negativo sobre las remesas. Sin embargo, para los dos últimos trimestres del año 2020 se refleja un aumento importante como lo es a nivel nacional y se puede apreciar en la gráfica 1. De la misma forma El Mercurio (2021), señala que el 30.94% del total de remesas recibidas corresponde a las provincias de Azuay, Cañar y Zamora Chinchipe en 2020, que aportaron eficazmente a los hogares de estas provincias, debido a las restricciones tomadas por el COE nacional por la pandemia, muchas de estas personas se vieron imposibilitados de trabajar o muchos casos perdieron sus empleos.

Gráfica 3: Evolución de las remesas recibidas en el cantón Girón, periodo 2016-2020.



Elaborado por: los autores.

Fuente: Banco central del Ecuador (2021).

La economía ecuatoriana se ha mantenido sostenida a través de varios elementos y uno de estos es el ingreso de remesas que son enviadas de diferentes partes del mundo y han permitido sustentar gastos en el área de construcción, agricultura, servicios de pesca, ganadería entre otros.

Esto se debe a que la mayoría de los familiares que se benefician de estas remesas lo invierten en actividades comerciales y de inversión, (Apolo, 2019).

### **1.1.3. Impacto del Covid-19 sobre las remesas recibidas en Ecuador durante el confinamiento.**

El año 2020 fue un año muy difícil para todo el mundo, el brote de una nueva pandemia llamada COVID-19 afectó a todos los países en el mundo y de esta misma forma a todos los sectores de la vida diaria. Las remesas enviadas por migrantes alrededor del mundo no fueron la excepción esto representó todos los problemas que tuvieron que enfrentar los migrantes y sus familias durante esta dura crisis, (Maldonado, Harris, & Vivanco, 2021). Es así como, la pérdida de puestos de trabajo e ingresos inestables obstaculizó la capacidad para acceder y comprar alimentos adecuados y nutritivos para los inmigrantes y sus familias, (FAO, 2020).

Por lo que las remesas que ingresan al país según Correa, Tituaña y Celi (2020), tendrán una caída significativa, de esta manera rompiendo así con la tendencia que ha venido conservando en los últimos años, por lo tanto está caída según Mora, García y Sosa (2021), “podría afectar la situación económica de aquellos hogares que las utilizan para mitigar algunos de los problemas a los que se enfrentan, como puede ser el acceso a una mejor alimentación y contar con atención médica, especialmente en momentos de crisis sanitarias como la que actualmente se vive en todo el mundo”. Según (OCDE, 2020), en Ecuador las remesas podrían caer un 20%, pero en el 2021 se plantea que se recuperen en un 5.6% en el PIB ecuatoriano, la caída de estas remesas se debe a que los salarios y empleos de los migrantes disminuyen significativamente.

Pero el Banco mundial (2021), asegura que “el crecimiento previsto para el 2021 y 2022, se tiene previsto que los envíos hacia países de ingreso bajo y medio en el 2021 aumente un 2.6% para esta forma alcanzar los USD 553 000 millones y para 2022 un 2.2% y así llegar a USD 565 000 millones. Mientras tanto varias naciones de ingresos altos han conseguido importantes avances en la vacunación de su población, las tasas de contagios aún se siguen manteniendo altas en varias de las economías en desarrollo, así mismo las remesas se siguen manteniendo inciertas”.

De la misma forma, la Red de Instituciones Financieras de Desarrollo y Equifax (2020), menciona que en Ecuador la emergencia sanitaria ha generado la afectación al empleo provocando la disminución de la liquidez en cada uno de los hogares, por lo tanto, “las reducciones en importaciones de bienes de consumo y la contracción de un 22% de las remesas recibidas de Italia, España y Estados Unidos, permiten al BCE pronosticar que el gasto de consumo final de los hogares disminuirá en 8.4% para el final del año” (p.7). Cabe recalcar que “la entrada de envíos o remesas tiende a ser más elevado en los meses abril, mayo, septiembre y diciembre por factores estacionales” (García Pinargote, 2020, pág. 11).

De acuerdo con, (Palacios, 2020) en Ecuador el deterioro económico es evidente, con la caída del petróleo un elevado endeudamiento externo, como también la caída de envíos de giros de los migrantes ya que se encontraban en países muy afectados por el Covid-19.

Los migrantes son contribuyentes esenciales para los lugares donde residen actualmente como para sus lugares de origen, por otra parte, se proyecta que las remesas globales de los países en desarrollo disminuirán en \$110 millones de dólares en el 2020, y los niveles previos a la pandemia no volverán muchos años después. (Naciones Unidas, 2020). El gobierno de Estados Unidos en su paquete de ayuda que entregó por la crisis de COVID-19 fue clave para que los ecuatorianos envíen recursos a sus familiares (Villón Reyes, 2021).

Por lo general las transferencias, “se enfrentan a un fuerte debate sobre su aplicación, en la actualidad, estas son una de las mejores opciones de política para contrarrestar los efectos de la pandemia en la pobreza” (Correa, García, Álvarez, & Tituaña, 2020). Sin embargo, no todo es negativo pues según la (EFE, 2021), el ministro de defensas en una rueda de prensa dio a conocer

que en el 2020 las remesas mandadas por los migrantes batieron un récord, aunque se esté atravesando la pandemia que sin duda algún afecto la mayor parte del mundo.

## 2. Materiales y método

La primera etapa correspondió a la revisión bibliográfica, es decir, se investigó acerca de la migración, las remesas y su aportación a la economía para un país y las personas que reciben estas transferencias de dinero, así como también, el impacto económico y social del COVID-19 en Ecuador. Todo esto, con el objetivo de obtener información que ayudo a entender de mejor forma el tema de análisis. En este punto se utilizó el método inductivo-deductivo.

Mediante un enfoque de investigación cuantitativa y cualitativa, se obtuvo información estadística de instituciones públicas y la aplicación de una encuesta para conocer el flujo histórico de las remesas en la provincia del Azuay y a su vez en el cantón Girón. Para la investigación cuantitativa se utilizaron los datos del periodo 2016-2020 tomados del Banco Central del Ecuador (BCE) y el Instituto Nacional de Estadísticas y Censos (INEC). De la misma forma, para el método cualitativo se realizó un cuestionario a una muestra de 147 personas que recibían giros (remesas, transferencias de dinero) desde el exterior para identificar cual es el impacto que tienen estas en el cantón Girón y conocer cuál es su situación actual.

Para la obtención de la muestra se tomó como referencia el total de la población en el cantón Girón según el INEC la población es de 13.191 habitantes. Para el cálculo de la muestra se estableció teóricamente un nivel de confianza del 95% y un margen de error del 5%, con una probabilidad de éxito de 50% y fracaso del 50%, sin embargo, después de realizar una prueba piloto de 30 encuestas se identificó una probabilidad de éxito del 45% y probabilidad de fracaso del 55% manteniendo el mismo nivel de confianza. “La fórmula que se utilizó para calcular el tamaño de muestra cuando se conoce la población es la siguiente” (Orellana-Quezada, 2017):

$$n = \frac{Z^2 \cdot N \cdot p \cdot q}{e^2(N - 1) + Z^2 \cdot p \cdot q}$$

En donde,

N = población.

Z = nivel de confianza.

p = probabilidad de éxito, o proporción esperada.

q = probabilidad de fracaso.

e = error muestral deseado.

N = 13.191      Z = 95% (1.96)      p = 0.548      q = 0.452      e = 8% (0.08)

$$n = \frac{(1.96)^2 \cdot (13191) \cdot (0.548) \cdot (0.452)}{(0.08)^2 \cdot (13191 - 1) + (1.96)^2 \cdot (0.548) \cdot (0.452)} \quad n = 147$$

El cálculo de la muestra reflejo que se deberán realizar 147 encuestas en el cantón Girón distribuidas de manera proporcional por parroquia de acuerdo con su población:

Tabla1: Número de encuestas a realizar por parroquia del cantón Girón.

Parroquias	Población	Porcentaje	N. de encuestas
Girón	9.035	68%	100
San Gerardo	1.169	9%	13
Asunción	2.987	23%	34

<b>Total</b>	<b>13.191</b>	<b>100%</b>	<b>147</b>
--------------	---------------	-------------	------------

Elaborado por: los autores.

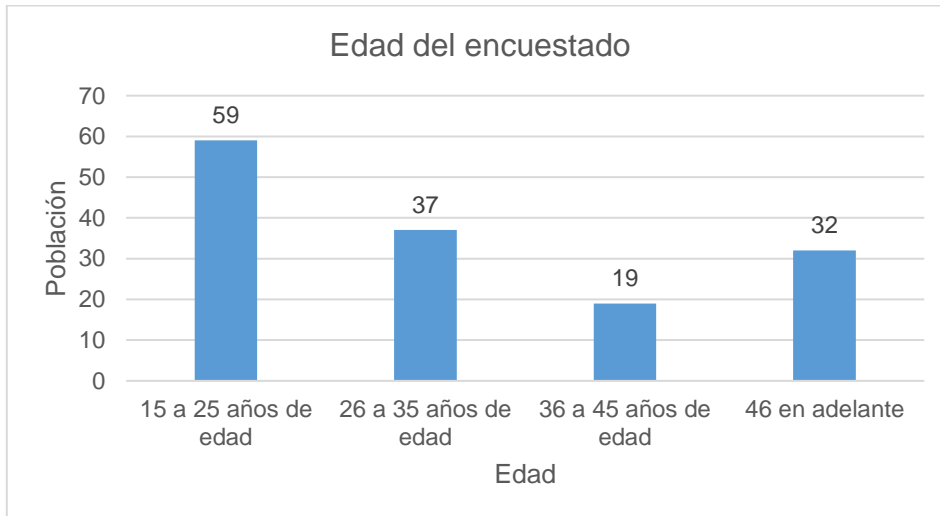
Las encuestas se estructuraron mediante un formulario en línea con la herramienta de Google, debido al aumento de contagios por la actual crisis sanitaria del Covid-19 y las restricciones aplicadas por el COE nacional, de la misma forma, se aplicaron encuestas físicas a las personas que no tenían acceso a internet o personas de la tercera edad que no podían responder la encuesta online.

### 3. Resultados

#### 3.1. Resultados de la investigación cualitativa

De acuerdo con las 147 encuestas realizadas en el cantón Girón permitió conocer el impacto que tuvo la crisis sanitaria sobre las remesas en el cantón Girón. Se obtuvo información de personas con un rango de edad entre 15 y 70 años, del total de encuestados el 40.1% fueron hombres y el 59.9% mujeres. Así mismo, se recabo información del nivel de instrucción de las personas que reciben giros, el cual mostro con mayor porcentaje que el 51.7% tenían un nivel de instrucción de segundo nivel, mientras que un 36.1% poseía un nivel de instrucción de primer nivel, por lo general este porcentaje de personas eran los que estaban en un rango de edad de 35 a 70 años y algunos sin instrucción. Con respecto a las personas que tenía un nivel de instrucción de tercer nivel representan un 10.9% del total de encuestados y, por último, tan solo el 2% de encuestados tenían un cuarto nivel de instrucción.

Gráfica 4: Edad de los encuestado.

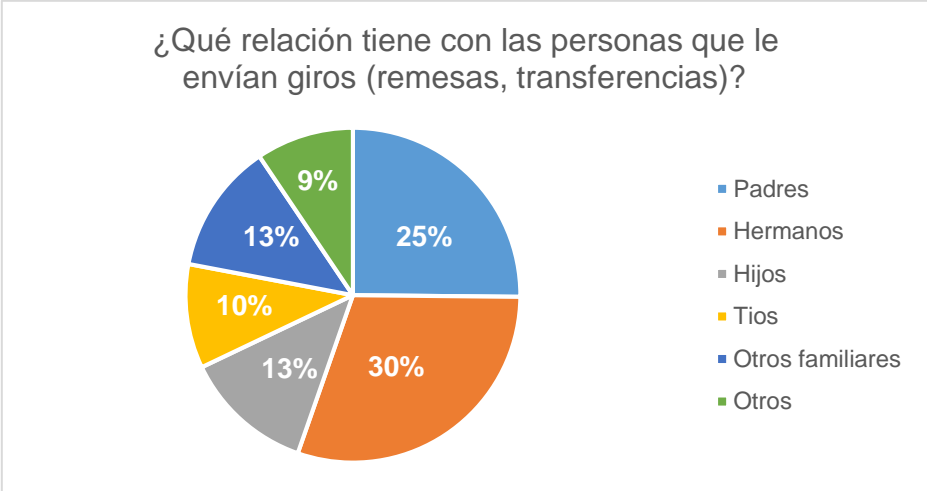


Elaborado por: Los autores.

La grafica 4 muestra el rango de edad de las personas a las que se les aplico las encuestas, donde se puede observar con mayor cantidad a las habitantes con un rango de edad entre 15 a 25 años, esto debido a que normalmente las personas que están estudiando reciben remesas por parte de sus padres, esto para financiar su educación. Por lo tanto, el 30% del total de encuestados respondió que la persona que enviaba los giros son sus hermanos, para financiar sus estudios y

también destinarlo para la alimentación de la familia, así mismo, el 25% respondió que la persona que enviaba las remesas son sus padres.

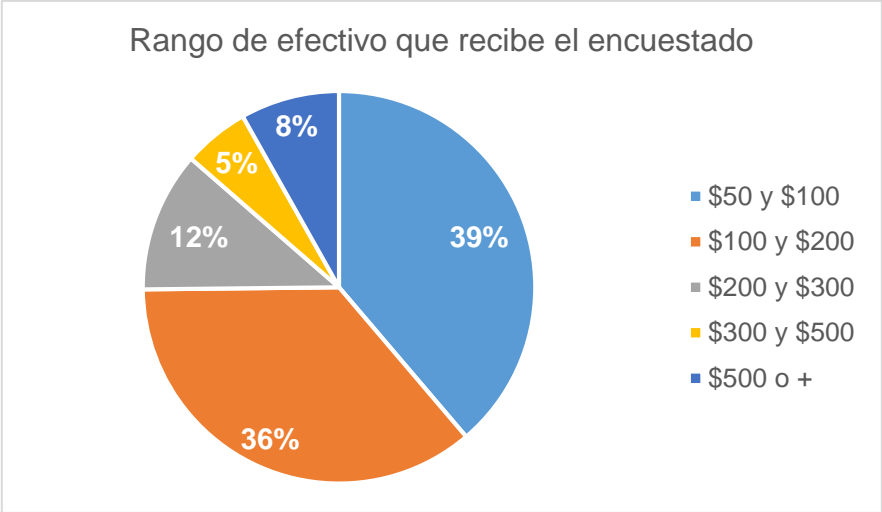
Gráfica 5: Relación con la persona que envía las remesas.



Elaborado por: los autores.

La gráfica 5, muestra quienes son las personas que envían las remesas, el 30% de los encuestado respondió que son los hermanos quienes envían los giros, el 25% menciona que sus padres son quienes envían las transferencias de dinero para cubrir sus gastos. Además, un 33% de encuestados indicaron que los giros que recibían de las personas que los enviaban eran parte de su núcleo familiar y un 9% aludió que los giros recibidos eran enviados por jefes, amigos y personas que no tenían ninguna relación familiar.

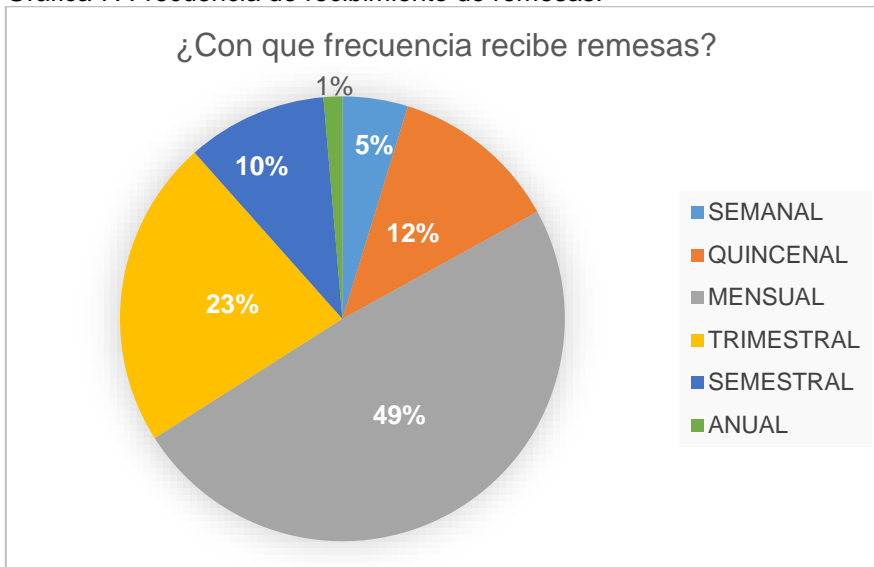
Gráfica 6: Rango de efectivo que recibe el encuestado.



Elaborado por: los autores.

La grafica 6 por su parte refleja el rango de efectivo que recibe desde el exterior, donde, el 39% de encuestados señalo que recibía entre \$50 y \$100, mientras que el 36% indico que recibía entre \$100 y \$200, siendo estos las cantidades que normalmente recibe el 75% de encuestados. De la misma forma, el 12% de encuestados recibía un rango de efectivo de entre \$200 y \$300, el 5% recibe entre \$300 y \$500 y finalmente el 8% menciona que recibía más de \$500 para destinarlo a inversión o trabajos.

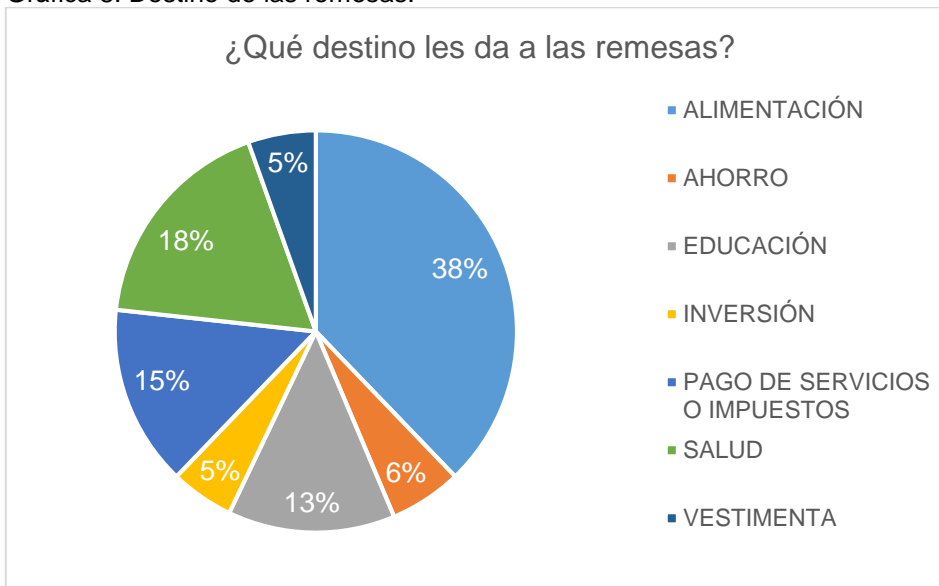
Gráfica 7: Frecuencia de recibimiento de remesas.



Elaborado por: los autores.

En la gráfica 7, se puede observar que el 49% de las personas encuestadas reciben las remesas mensualmente, mientras que el 23% recibe las remesas trimestral o semestralmente como lo afirmó un 5% de encuestados, es importante mencionar que la mayoría de este porcentaje de encuestados que recibía durante estos meses, destinaban las remesas para sus estudios, es decir, para cancelar las cuotas de la universidad o colegio y finalmente el 12% recibe quincenalmente.

Gráfica 8: Destino de las remesas.



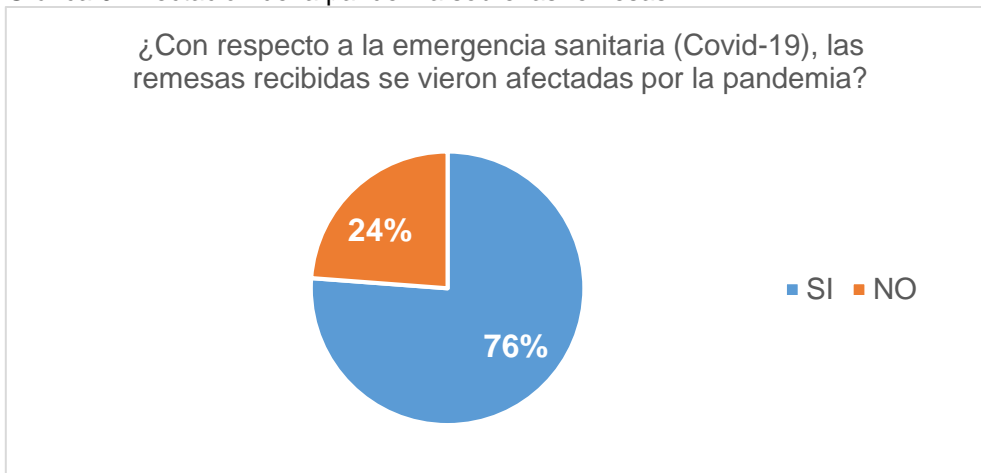
Elaborado por: los autores

En la gráfica 8 se puede apreciar que el 38% de los encuestados destina parte de las remesas que recibe o en su totalidad para la alimentación, mientras que el 18% destina las remesas recibidas para invertir las en salud, por lo general estas personas tenían un rango de edad de entre



40 a 60 años. Por otra parte, el 15% de encuestados designan los giros para pagos de servicios o impuestos, donde se encuentran además créditos que poseen en entidades financieras o los pagos de servicios de básicos de los bienes de las personas emigrantes. Así mismo, el 13% de encuestados afirmó que las remesas eran usadas para su estudio, aquí los encuestados tenían un rango de edad de entre 18 y 25 años. Por último, el 11% restante de encuestados, menciona que las remesas estaban distribuidas entre: ahorro (6%), inversión (5%) y vestimenta (5%). Es importante mencionar que, en esta pregunta, el encuestado podía elegir varias opciones.

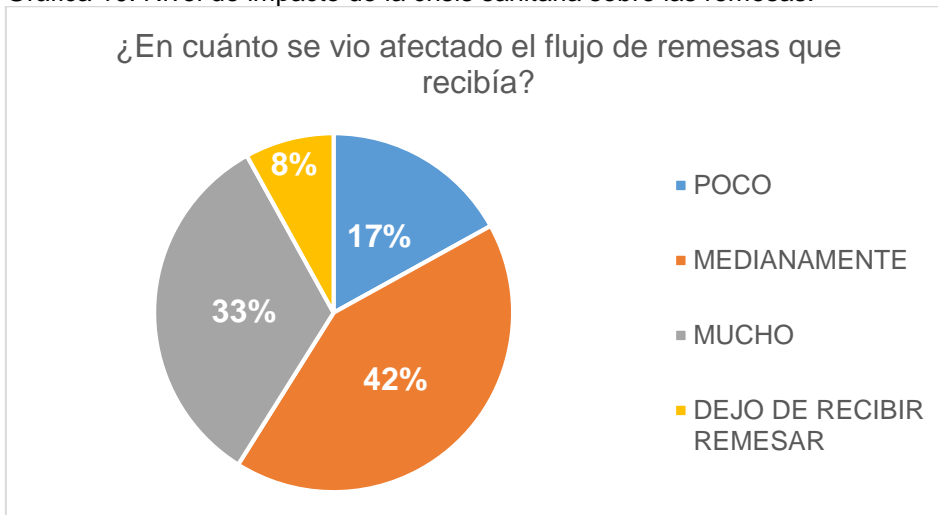
Gráfica 9: Afectación de la pandemia sobre las remesas.



Elaborado por: los autores

La grafica 9, muestra el porcentaje de encuestados que vieron afectados las remesas que recibían por la crisis sanitaria que atraviesan las personas a nivel mundial, el 76% de encuestados indicaron que efectivamente la pandemia afecto el flujo de remesas recibidas, mientras que el 24% menciona que este flujo de remesas no se vieron afectadas y que las remesas recibidas se mantenían constantes, sin embargo, indicaron que no recibían las mismas cantidades que recibían antes, es decir, las remesas recibidas se mantenían pero en menor cantidades.

Gráfica 10: Nivel de impacto de la crisis sanitaria sobre las remesas.



Elaborado por: los autores

Con respecto al 76% de encuestados respondieron que efectivamente la pandemia afecto el flujo de remesas, el 42% de los mismos indicaron que la afectación fue medianamente, es decir, que seguían recibiendo remesas, pero menores a las que recibían anteriormente. Así mismo, el 33% de los encuestados menciona que la pandemia afecto mucho el flujo de remesas que recibía ya que en los primeros dos trimestres todos entramos en cuarentena y era casi imposible enviar giros desde el exterior por los gastos que tenían que cubrir sus familiares. Por otra parte, el 17% de los encuestados

mencionaron que el flujo de remesas se vio afectado poco, puesto que seguían recibiendo las transferencias de dinero. Por último, el 8% de los encuestados dejaron de recibir remesas por causa de la crisis sanitaria, porque muchos familiares perdieron sus empleos o tuvieron otra circunstancia que no permitió seguir enviando remesas.

#### **4. Discusión y Conclusiones**

Los resultados obtenidos de la presente investigación demuestran que las remesas aportan positivamente no solo a las familias que las reciben, sino también a la economía ecuatoriana como lo indica Ramos (2020), pues ayudan al PIB nacional, minorizando la tasa de pobreza y optimizando una mejor vida para las personas que las reciben, así lo demuestran los resultados de las encuestas, donde estas personas destinan las remesas para su alimentación (38%), salud (18%), educación (13%).

De la misma forma, las personas destinan las remesas para invertirlo (6%) en la adquisición de bienes, emprender un negocio o la construcción, como lo menciona Apolo (2019), en su investigación, pues las remesas permiten sustentar gastos en el área de la construcción, agricultura, ganadería o lo invierten en actividades comerciales. Así lo asegura también Mendieta (2014), puesto que en la provincia del Azuay 5.191 emprendimientos fueron invertidos con giros desde el exterior (cerca del 16% del total), simbolizando el 11% del dinero invertido en negocios en la provincia, es decir, Girón forma parte de este porcentaje que invierten sus remesas en negocios o pequeños emprendimientos.

Con respecto a la afectación de la pandemia sobre las personas que recibían giros antes y durante de la crisis sanitaria, el 76% indicó que se vio afectado por la pandemia. El 42% de encuestados fue medianamente afectado, para el 33% fue un golpe enorme y más aún para el 8% de encuestados que dejó de recibir remesas por la dura situación que atravesó todos los países, afirmando Palacios (2020), que en Ecuador la crisis sanitaria provocó la caída de giros de los migrantes que se encontraban en países muy golpeados por la crisis sanitaria, como: Estados Unidos (58%) país del que la mayoría de gironenses recibía las transferencias de dinero, España (24.9%) e Italia (4.6%). Cabe mencionar que el 24% del total de encuestados no se vieron afectados por la crisis sanitaria, es decir, el flujo de remesas no disminuyó.

De acuerdo con las encuestas la frecuencia de ingresos por remesas al cantón Girón es mensualmente (49%), sin embargo, existía un inconveniente en ciertos meses debido a los cambios de estación por lo general en Estado Unidos, es decir, en los meses de noviembre, diciembre, enero y febrero, el flujo de efectivo disminuía. De la misma forma, el 23% de las personas recibían las transferencias de dinero trimestral o semestralmente (36%), las cuales destinaban normalmente para sus estudios, es decir, pagar las cuotas de la universidad o colegio. Con respecto al 12% de encuestados menciono que recibía los giros quincenal o semanalmente (5%), aquí por lo general estas personas mencionaron que el destino de esas remesas era para sustentar gastos diarios de la familia (alimentación, salud). Y finalmente el 1% restante menciono que recibía anualmente remesas, es decir, recibían remesas en fechas especiales.

Después de realizar esta investigación se puede concluir que las remesas son de gran importancia para las personas que residen en el cantón Girón, pues han ayudado a impulsar y mantener el consumo diario de los hogares, es decir, alimentación, salud, vestimenta, etc., así como también, contribuyen para el aprendizaje de hijos de los migrantes que viven en el exterior. Por otra parte, el aporte de las remesas se refleja en la inversión en construcción, actividades comerciales o emprendimientos. Sin embargo, es importante mencionar el impacto que tuvieron las remesas en el cantón Girón durante la pandemia, pues según los resultados de las encuestas se obtuvo que las remesas recibidas durante la pandemia fueron dirigidas principalmente al consumo como: alimentación (38%) o salud (18%), es decir, el nivel de consumo aumentó, por lo tanto, el nivel de inversión (5%) de cierta forma bajó debido a que el flujo de remesas también se vio afectado en los primeros 2 trimestres del 2020.

## **Bibliografía**

- Molina Cedeño, J., & Granda García, M. (16 de Junio de 2016). *Revista Científica Dominio de Las Ciencias*. Obtenido de Universidad Laica Eloy Alfaro de Manabí, Manta, Ecuador: <https://dominiodelasciencias.com/ojs/index.php/es/article/view/178/208>
- Apolo, V. M. (Julio de 2019). *Universidad de Guayaquil*. Obtenido de <http://repositorio.ug.edu.ec/bitstream/redug/22570/1/Monograf%C3%ADa%20Final%20para%20entrega%20%281%29.pdf>
- Astudillo., G. (20 de Enero de 2020). *Revistalideres* . Obtenido de Revistalideres : <https://www.revistalideres.ec/lideres/remesas-ecuador-migrantes-economia-dolarizacion.html>
- Banco mundial. (2021). *Los flujos de remesas desafían las previsiones y siguen siendo sólidos durante la crisis provocada por la COVID-19*. Grupo Banco Mundial.
- Barne, D., & Pirlea, F. (2019). *Remesas: la mayor fuente de financiamiento externo de los países de ingreso bajo y mediano*. Grupo Banco Mundial.
- BCE. (24 de 06 de 2021). *Banco central del Ecuador*. Obtenido de <https://contenido.bce.fin.ec/frame.php?CNT=ARB0000985>

- Cáceres Gómez, C. R., & Guzmán Calderón, A. D. (Julio de 2018). *Universidad Central del Ecuador* . Obtenido de Repositorio Digital UCE:  
<http://www.dspace.uce.edu.ec/bitstream/25000/17155/1/T-UCE-0005-CEC-130.pdf>
- Cobos, E. (28 de Marzo de 2019). *Gestión digital*. Obtenido de  
<https://revistagestion.ec/economia-y-finanzas-analisis/las-remesas-recibidas-representan-alrededor-del-3-del-producto-interno>
- Correa, R., García, D., Álvarez, J., & Tituaña, M. d. (07 de Octubre de 2020). *Scopus*. Obtenido de Contaduría y Administración:  
<http://www.cya.unam.mx/index.php/cya/article/view/3039>
- Correa, R., Tituaña, M., & Celi, K. (2020). *ESCENARIOS DE IMPACTOS POTENCIALES DEL COVID-19 EN LAS REMESAS*. Loja: Grupo de Investigación en Economía Urbana y Regional.
- Eche Enríquez, D. (22 de Febrero de 2017). *Scopus* . Obtenido de Pontificia Universidad Javeriana:  
<https://revistas.javeriana.edu.co/index.php/desarrolloRural/article/view/20403>
- EFE, A. (2021). *Las remesas a Ecuador batieron récord en 2020 pese a la pandemia*. Quito : ips.
- El Mercurio . (30 de Abril de 2021). *El Mercurio* . Obtenido de El Mercurio :  
<https://elmercurio.com.ec/2021/04/30/menos-remesas-recibio-azuay-en-2020/>
- FAO. (07 de Abril de 2020). *Fao.org*. Obtenido de  
<http://www.fao.org/3/ca8559en/CA8559EN.pdf>
- GAD Municipal Girón. (13 de 07 de 2021). *GAD Municipal Girón*. Obtenido de  
<https://www.giron.gob.ec/quienes-somos/migracion/>
- García, S., & Almeida, P. (Enero de 2021). *Google Academico* . Obtenido de Colegio de Economistas de Pichincha : <https://colegiodeeconomistas.org.ec/wp-content/uploads/2021/01/Perspectivas-Macroeconomicas-Ecuador-2020-y-2021.pdf>
- García Pinargote, K. P. (09 de Noviembre de 2020). *Universidad Central del Ecuador* . Obtenido de Repositorio de la Universidad Central del Ecuador :  
[http://www.dspace.uce.edu.ec/bitstream/25000/23245/1/UCE-FCE-GARCIA%20KAREN.pdf?fbclid=IwAR0-0gvDDzS6OGqIYT8wM13q0i7rHQHAgR\\_\\_qLYgN7P8DF0bJky8LpF0CE4](http://www.dspace.uce.edu.ec/bitstream/25000/23245/1/UCE-FCE-GARCIA%20KAREN.pdf?fbclid=IwAR0-0gvDDzS6OGqIYT8wM13q0i7rHQHAgR__qLYgN7P8DF0bJky8LpF0CE4)
- Grande, R. (16 de Noviembre de 2017). *Scopus* . Obtenido de Universidad de los Andes :  
<https://revistas.uniandes.edu.co/doi/10.13043/DYS.80.5>
- Maldonado, R., Harris, J., & Vivanco, F. (2021). *LA PANDEMIA DEL COVID19 Y LAS REMESAS A LATINOAMERICA Y EL CARIBE EN 2020*. FR CEMLA.
- Mendieta Muñoz, R. (12 de Junio de 2014). *Foro economía Ecuador*. Obtenido de  
<http://foroeconomiaecuador.com/fee/migracion-remesas-y-formacion-de-negocios-en-azuay-y-canar/>

- Mora Rivera, J., García Amador, M. C., & Sosa Rodríguez, L. D. (2 de Julio de 2021). *Scielo*. Obtenido de [http://www.scielo.org.mx/scielo.php?script=sci\\_arttext&pid=S0188-33802021000100161&lng=es&nrm=iso&tling=es#B14](http://www.scielo.org.mx/scielo.php?script=sci_arttext&pid=S0188-33802021000100161&lng=es&nrm=iso&tling=es#B14)
- Naciones Unidas. (Marzo de 2020). *Naciones Unidas*. Obtenido de <https://www.un.org/es/observances/remittances-day>
- Naranjo Trávez, N. S. (Abril de 2017). *Repositorio.puce.edu.ec*. Obtenido de Pontificia Universidad Católica del Ecuador: <http://repositorio.puce.edu.ec/bitstream/handle/22000/13684/Disertaci%C3%B3n%20Final%20Naomy%20Naranjo%20Tr%C3%A1vez.pdf?sequence=1&isAllowed=y>
- OCDE. (2020). *OECD.org*. Obtenido de OECD 2020: <https://www.oecd.org/dev/Impacto-macroeconomico-COVID-19-Ecuador.pdf?fbclid=IwAR3k2ve-TSxe2u9Sc0X3AXyBwAxq1G2-3bUKzvfWhyEQX4D1QF4yiX9rISw>
- ODS, B. (Mayo de 2018). *envera*. Obtenido de envera: <https://odsterritorioecuador.ec/wp-content/uploads/2018/11/BOLETIN-ODS-17-36.pdf>
- Ordeñana, X., Viera Mendoza, M. A., & González Casares, G. G. (Agosto de 2009). *Researchgate*. Obtenido de [https://www.researchgate.net/publication/28797534\\_El\\_Destino\\_De\\_Las\\_Remesas\\_En\\_El\\_Ecuador\\_Un\\_Analisis\\_Microeconomico\\_Sobre\\_Los\\_Factores\\_Que\\_Determinan\\_Su\\_Utilizacion\\_En\\_Actividades\\_De\\_Inversion](https://www.researchgate.net/publication/28797534_El_Destino_De_Las_Remesas_En_El_Ecuador_Un_Analisis_Microeconomico_Sobre_Los_Factores_Que_Determinan_Su_Utilizacion_En_Actividades_De_Inversion)
- Orellana-Quezada, D. P. (2017). *La innovación tecnológica y su incidencia en la competitividad empresarial de las pymes de la industria manufacturera de la provincia del Azuay-Ecuador*. Lima: UNMSM.
- Palacios, M. (Mayo de 2020). *Escuela de Empresas*. Obtenido de Calidad académica para el talento : <https://escueladeempresas.usfq.edu.ec/news/economia-finanzas-covid19/>
- Ramos Rojas, D. N., & Martínez Mendoza, S. (26 de Diciembre de 2020). *Revistas.ucm.es*. Obtenido de <https://revistas.ucm.es/index.php/ESMP/article/view/71485/4564456555827?fbclid=IwAR1Pdy1e6ABz7yQQu4w7JI8qn3gm247uUe7HeMA9B5I1s9d0vAjd0N938uY>
- Ramos, E. (2020). *COVID-19, las remesas y su impacto en la economía del país: Posibles escenarios (pobreza, seguridad alimentaria)*. Obtenido de Universidad Tecnológica El Salvador: <http://biblioteca.utec.edu.sv:8080/xmlui/bitstream/handle/11298/1174/112981174.pdf?sequence=3&isAllowed=y>
- Red de Instituciones Financieras de Desarrollo y Equifax. (Agosto de 2020). *Covid-19 y sus implicaciones en el Sistema Financiero Nacional*. Obtenido de Red de Instituciones Financieras de Desarrollo : <http://rfd.org.ec/biblioteca/pdfs/LG-202.pdf>
- REM-OCDE. (Diciembre de 2020). *Red Europea de migración*. Obtenido de [https://extranjeros.inclusion.gob.es/ficheros/redeuropeamigracion/archivos/COVID\\_19/inform4\\_remittances.pdf](https://extranjeros.inclusion.gob.es/ficheros/redeuropeamigracion/archivos/COVID_19/inform4_remittances.pdf)

- Revista lideres. (20 de Enero de 2020). *Revista lideres*. Obtenido de <https://www.revistalideres.ec/lideres/editorial-lideres-opinion-importancia-remesas.html>
- Sánchez Mojica, J. F. (06 de Abril de 2021). *Scopus* . Obtenido de Revista Electrónica Educare (Educare Electronic Journal) : <https://www.revistas.una.ac.cr/index.php/EDUCARE/article/view/13386/21311>
- Sánchez, A. M., Vayas, T., Mayorga, F., & Freire, C. (12 de Julio de 2020). *Observatorio económico y social de Tungurahua*. Obtenido de Contribuyendo al desarrollo local y provincial: <https://blogs.cedia.org.ec/obest/wp-content/uploads/sites/7/2020/12/Remesas-en-Ecuador.pdf>
- Sayed, A., & Chami, R. (2020). *Una forma de sustento en peligro*. Org.
- Villón Reyes, J. (2021). *Cuatro provincias captan el 74,7% de las remesas que envían los migrantes*. . El Universo .
- Zhingri, C. (2015). *Library*. Obtenido de UEES: <https://1library.co/document/yr39n3oy-migracion-impacto-economico-social-cultural-canton-giron-provincia.html>