



UNIVERSIDAD POLITÉCNICA SALESIANA
SEDE GUAYAQUIL
CARRERA DE ADMINISTRACIÓN DE EMPRESAS

**ANÁLISIS DE INVERSIÓN EXTRANJERA DIRECTA Y SU EFECTO EN
LA ECONOMÍA DEL ECUADOR, AÑO 2022.**

Trabajo de titulación previo a la obtención del
Título de Licenciada en Administración de Empresas

AUTOR: Maria Fernanda Alava Guadamud
Betsy Vivian Menoscal Pinargote
TUTOR: Betty Orellana Guevara.

Guayaquil-Ecuador
2024

**CERTIFICADO DE RESPONSABILIDAD Y AUTORÍA DEL TRABAJO DE
TITULACIÓN**

Nosotros, Betsy Vivian Menoscal Pinargote con documento de identificación N°
0951887249 y Maria Fernanda Alava Guadamud con documento de identificación N°
0951778257; manifestamos que:


Somos los autores y responsables del presente trabajo; y, autorizamos a que sin fines de
lucro la Universidad Politécnica Salesiana pueda usar, difundir, reproducir o publicar de
manera total o parcial el presente trabajo de titulación.

Guayaquil, 08 de marzo del 2024

Atentamente,



Betsy Vivian Menoscal Pinargote
0951887249



Maria Fernanda Alava Guadamud
0951778257

**CERTIFICADO DE CESIÓN DE DERECHOS DE AUTOR DEL TRABAJO DE
TITULACIÓN A LA UNIVERSIDAD POLITÉCNICA SALESIANA**

Nosotros, Betsy Vivian Menoscal Pinargote con documento de identificación N° 0951887249 y Maria Fernanda Alava Guadamud con documento de identificación N° 0951778257, expresamos nuestra voluntad y por medio del presente documento cedemos a la Universidad Politécnica Salesiana la titularidad sobre los derechos patrimoniales en virtud de que somos autores del artículo académico: Análisis de inversión extranjera directa y su efecto en la economía del Ecuador, año 2022, el cual ha sido desarrollado para optar por el título de: Licenciada en Administración de Empresas, en la Universidad Politécnica Salesiana, quedando la Universidad facultada para ejercer plenamente los derechos cedidos anteriormente.


En concordancia con lo manifestado, suscribo este documento en el momento que hago la entrega del trabajo final en formato digital a la Biblioteca de la Universidad Politécnica Salesiana.

Guayaquil, 23 de febrero del 2024

Atentamente,



Betsy Vivian Menoscal Pinargote
0951887249



Maria Fernanda Alava Guadamud
0951778257

CERTIFICADO DE DIRECCIÓN DEL TRABAJO DE TITULACIÓN

Yo, Betty Karina Orellana Guevara con documento de identificación N° 0201535663, docente de la Universidad Politécnica Salesiana, declaro que bajo mi tutoría fue desarrollado el trabajo de titulación: Análisis de inversión extranjera directa y su efecto en la economía del Ecuador, año 2022, realizado por Betsy Vivian Menoscal Pinargote con documento de identificación N° 0951887249 y María Fernanda Alava Guadamud con documento de identificación N° 0951778257, obteniendo como resultado final el trabajo de titulación bajo la opción artículo académico que cumple con todos los requisitos determinados por la Universidad Politécnica Salesiana.

Guayaquil, 08 de marzo del 2024

Atentamente,



Lcda. Betty Karina Orellana Guevara, Msc
0201535663

Análisis de inversión extranjera directa y su efecto en la economía del Ecuador, año 2022.

Analysis of foreign direct investment and its effect on Ecuador's economy, year 2022.

Resumen

La inversión extranjera directa (IED) es una inversión que genera cambios positivos para países subdesarrollados como Ecuador, esta inversión a largo plazo aporta a la economía del país de manera significativa creando fuentes de trabajo en diferentes sectores y actividades empresariales que mejoran el flujo de capital, y genera avances tecnológicos. En el año 2022 se observó una disminución en la IED en sus fuentes de inversión, ocasionando una reducción la recuperación de ingresos en el producto interno bruto (PIB) a largo plazo que afectaron a la economía del país. Ante lo mencionado el presente estudio se enfocó en analizar el efecto económico de la inversión extranjera directa en el Ecuador, año 2022, para ello se realizó una investigación documental y de campo, contando con bases descriptivas y enfoques cualitativos, se aplicó 10 entrevistas a profesionales expertos en el tema de la IED que coincidieron en que Ecuador es un país productivo que tiene los recursos necesarios para crear negociaciones importantes con capitalistas extranjeros, pero la inestabilidad política y el incremento delincuencia afectó la inversión. En el 2022 las fuentes que generaron mayor inversión fueron: Uruguay, China y España, pero en el análisis de ingreso y salida de las fuentes de inversión entre los años 2016 al 2022, 16 países dejaron de invertir en Ecuador, esta disminución es evidenciada por la desconfianza e inseguridad que hay en Ecuador.

Abstract

Foreign direct investment (FDI) is an investment that generates positive changes for underdeveloped countries such as Ecuador, this long-term investment contributes to the country's economy in a significant way by creating sources of work in different sectors and business activities that improve the flow of capital, and generate technological advances. In 2022, a decrease in FDI was observed in its sources of investment, causing a reduction in the recovery of income in the gross domestic product (GDP) in the long term that affected the country's economy. In view of the above, this study focused on analyzing the economic effect of foreign direct investment in Ecuador, year 2022, for this a documentary and field research was carried out, with descriptive bases and qualitative approaches, 10 interviews were applied to expert professionals on the subject of FDI who agreed that Ecuador is a productive country that has the necessary resources to create important negotiations with foreign capitalists, But political instability and rising crime hurt investment. In 2022, the sources that generated the most investment were: Uruguay, China and Spain, but in the analysis of entry and exit of investment sources between 2016 and 2022, 16 countries stopped investing in Ecuador, this decrease is evidenced by the mistrust and insecurity that exists in Ecuador.

Palabras clave

Inversión extranjera directa, ramas de actividad económica, inflación general, producto interno bruto, ingresos, inestabilidad política, inseguridad, capital.

Keywords

Foreign direct investment, branches of economic activity, general inflation, gross domestic product, income, political instability, insecurity, capital.

1. Introducción.

El presente artículo se centró en analizar la inversión extranjera directa y su efecto en la economía del Ecuador, 2022 año que presentó una variación en la exportación del Ecuador para el mundo de 22,3% (32.648 millones), resultado creado por la presión y cambios importantes a nivel global, como la inestabilidad de precios del petróleo en el año 2020, la guerra entre Rusia y Ucrania en 2022 y la alta demanda de consumo por la población en la etapa de postpandemia, la consecuencia de estos factores se reflejaron en la inflación global, la cual ascendió a un 8%, limitando de forma directa los ingresos extranjeros a nivel internacional (PIB) cayendo en un 1.7% en el 2022 siendo 0.4% menor que el 2021 según (Mundial, Banco Mundial, 2024). La caída del petróleo tuvo presencia en el 2020, la cual fue un efecto revote causado por la pandemia del covid-19, el precio por barril bajo en un USD -37,63 los operadores a nivel mundial buscaban revocar los contratos para mitigar costos y aplazarlos hasta la terminación del confinamiento (Barría, 2020). El impacto comercial en los inicios de la guerra entre Rusia y Ucrania, debilitó las exportaciones e importaciones entre países, siendo principales exportadores de metales, hierro, acero y fertilizantes, la reducción de estos productos aplaza la recuperación económica a nivel de Latinoamérica, por ser uno de los continentes que mayormente invierten en fertilizantes para uso agrícola ya que sirven como crecimiento y protección anti plagas, y al elevarse los costos de estos, las ganancias de los agricultores se reducirían, afectando al micro y macro empresario de América latina (Kathia, 2022).

El principal índice de crecimiento de la IED es el índice de empleo y avances tecnológicos, dicho índice tiene correlación con la libertad económica, el cual es considerado un elemento positivo en el crecimiento económico a corto o largo plazo (crea beneficio para el capital humano). La IED operación que involucra una relación de largo plazo en la cual una persona natural o jurídica residente de una economía (inversor directo) tiene el objetivo de obtener una participación duradera en una empresa o entidad residente de otra economía (producción, 2023). En el año mencionado, se verificó en datos del BCE el PIB alcanzó 4,3% en el cuarto trimestre del 2022, se presentó las principales tasas de actividades en crecimiento interanuales, como: petróleo (16,4%), comunicaciones (15,9%), enseñanza, servicios sociales y salud (12,60%), alojamiento y servicio comida (12,30%), a éstas tasas le sumo las exportaciones que alcanzaron el 1,1% en comparación del trimestre anterior, hicieron mención a las pérdidas ocasionadas por las paralizaciones suscitadas en el mes de junio (BCE, 2023).

El Banco Mundial argumentó sobre los resultados económicos de Ecuador en el 2022, presentaron una desaceleración en los ingresos para el país, causado por los disturbios sociales, inseguridad a nivel nacional e incertidumbre política, la cual disminuyó considerablemente la presencia internacional (Mundial, Ecuador: panorama general, 2023).

El ingreso económico obtenido en el año en mención fue de, \$829 millones de dólares en inversión extranjera directa neta, según (Ecuador, 2022), las ramas de actividad económica de IED que más destacaron fueron: agricultura, silvicultura, caza y pesca; explotación de minas y canteras; servicios prestados a empresas, donde se midió por sector económico la cantidad de ingreso monetario.

En comparación del ingreso de IED, en el año 2022 con años anteriores, se visualizó problemáticas que retrasaban el progreso de la IED, la cual conllevó a revisar la información económica y estadística del sector externo, cargada en fuentes oficiales, como: Banco Central del Ecuador (la información de IED está ubicada en el sector externo), Banco Mundial y la CEPAL. A esto, se sumó la inflación global y la subdivisión (economías avanzadas, emergentes y de la región). Donde se hizo mención sobre el ingreso de IED a los demás países, en especial a países vecinos de Ecuador (Salazar, 2023).

Tomando en cuenta los datos estadísticos de la inversión extranjera directa en el que se aplicaron estrategias que ayudaron a incrementar y sostener las entradas y salidas de capital de inversión neto, que reflejan como resultado el crecimiento del 2022 fue del 28.07%, a comparación del 2021 que fue de -40.86% (BID, 2016).

Esta investigación se realizó con la finalidad de observar en el país el desarrollo económico y social durante el periodo 2022, en el cual se analizó los factores que han influenciado

en la inversión directa de capital neto, los tipos de inversión extranjera directa y se comparó el rendimiento e inversión de la IED durante los diferentes periodos. En dicho lapso, se identificó los sectores afectados por el bajo ingreso de este que, a su vez, confirmaron los factores que frenaron su crecimiento.

Mediante el análisis sistemático realizado a las diferentes fuentes estadísticas del sector externo, se encontró que el incremento estimado para el 2022 no fue productivo para la economía ecuatoriana, alcanzó el 28.07% de aumento a comparación del año 2021, provocando que la evolución de la productividad del país y el crecimiento económico se prolongue a largo plazo.

Con base en lo expuesto en la presente investigación tiene como objetivo principal, analizar la inversión extranjera directa y su efecto en la economía del Ecuador, año 2022, cuyo objetivo se alcanza mediante los siguientes objetivos específicos: el primero identifica las principales fuentes de inversión extranjera directa en Ecuador, el segundo es determinar los sectores de la economía ecuatoriana que han sido receptores significativos de inversión extranjera y el tercero valorar los efectos de la inversión extranjera directa en la economía del Ecuador.

1.1 Marco conceptual.

1.1.1 Inversión extranjera directa:

Según el siguiente material (Sauvant, 1999) la inversión internacional es generada por la inyección de flujo de entidades transnacionales y multinacionales, la cual es receptada por una nación, en donde, sociedades extrajeras aplican control de recursos financieros y ejercen trabajo de producción en el territorio.

Cuanto más flexible sea la relación económica de una empresa nacional a una transnacional, se obtendrán mayores beneficios por parte de la empresa extrajera, ya que comparte tecnología y conocimientos técnicos avanzados para la nación en vía de desarrollo, esto genera un considerable número de ganancia para el país en IED.

1.1.2 Fuentes de inversión:

Según (Orlando, 2015) las fuentes de inversión conllevan las estrategias de desarrollo y rentabilidad de las empresas que permitirán que éstas requieran de capital humano, avances tecnológicos, etc., esto permite invertir en distintos mercados y generan incrementos en los ingresos. Sin embargo, en la actualidad las fuentes de inversión en la IED han sido de gran importancia para el crecimiento económico que han generado incrementos en las operaciones empresariales.

1.1.3 Efectos de inversión extranjera:

Como efecto genera, sostenibilidad en la economía de un país, a corto o largo plazo, dentro del efecto está el desarrollo de tecnología y ramas industriales, aumento de mano de obra, vinculados a los bienes y servicios producidos. Es importante, argumentar que la IED no representa ganancias o avances económicos entre el inversionista y país receptor. El efecto adverso, puede ser generado por la estabilidad de una empresa extranjera, en el país las empresas nacionales siguen la misma cadena y no avanzan tecnológicamente causando a la final la terminación de su negocio. (Anaya, 2020)

1.1.4 Rama de actividad económica o sector:

En esta rama la actividad económica es útil para organizar los establecimientos a través de los sectores de la economía, esto dependiendo de las clases de bienes o servicios elaborados. Con respecto a lo investigado en el Ministerio de Producción Comercio Exterior, Inversiones y Pesca (Lucio-Paredes, 2023) indicaron que los primordiales sectores de la IED se encuentran conformados por las actividades de servicios prestados a las organizaciones, el comercio y la agricultura, silvicultura, caza y pesca entre los cuales recogieron una retribución positiva de USD 932 millones. (MPCEIP D. d., 2023)

1.2 Marco teórico.

La inversión extranjera directa se plantea como un tema de mucha relevancia para el surgimiento de diferentes fuentes que promuevan al desarrollo de la economía de nuestro país. Esta inversión

la realizan personas y empresas extranjeras con la finalidad de proveer empleos, captaciones de divisas, entre otras actividades que benefician al territorio ecuatoriano. Según (Soriano, 2019), la inversión extranjera directa lleva a cabo una parte primordial en el desarrollo y la economía de un país, generando impactos positivos como avances tecnológicos, productividad, cambios económicos que compartan beneficios equitativos hacia el Ecuador.

Con referencia a la inversión extranjera directa a nivel macroeconómico se visualizó en el periodo 2022 una disminución del 12% debido al manejo de menores volúmenes de flujos de inversión, incertidumbre política y de acuerdos financieros hacia los países con un alto nivel de vida. Mediante las intervenciones de nuevos movimientos de financiamiento dispuestos a incrementar positivamente. Mediante la implementación de las tendencias de inversión las cuales dieron resultados favorables varios países en vías de desarrollo quedaron paralizados mostrando la disminución en la IED, lo cual impedía las transferencias de tecnologías, las fuentes de empleos, etc. (Andrés Guterres, 2023).

Sin embargo, la IED en el Ecuador se plantea como una oportunidad entre muchos puntos de vista, incentivando al crecimiento económico y promoviendo un mejor desarrollo a la población, además supervisan políticas que establecen procesos para medir las inversiones extranjeras directas de capital.

La inversión extranjera directa en el Ecuador es un factor que proporciona beneficios que influyen en la economía de éste. La variación porcentual en América Latina y el Caribe refleja un aumento del 28,1% sumando así USD 829 millones a diferencia del año 2021, del cual nuestro país represento el 0,4% del total en el año 2022. (Unidas, 2023)

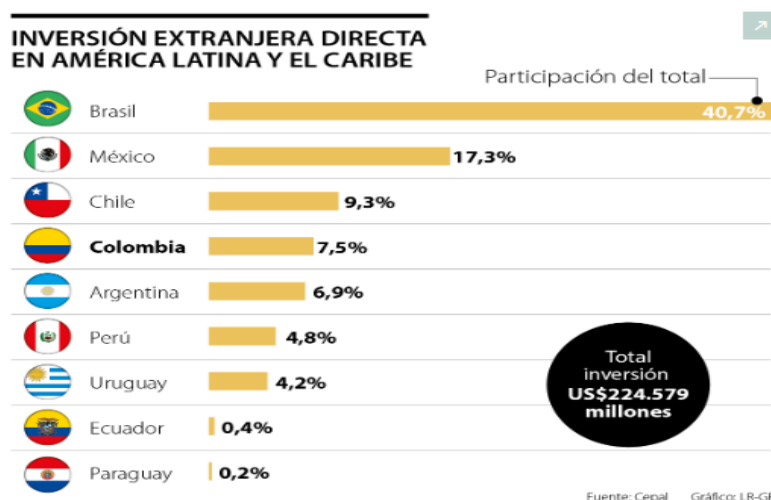
La relación de la valoración porcentual entre los años 2021 y 2022 de la IED en Ecuador es del 28.07%, la resolución de esta variación es debido al ingreso que se obtuvo del año 2021 de \$647.000,30 a diferencia del año 2022 que fue de \$829.000,00 (BCE A. M., 2023). Actualmente la inversión extranjera directa en América Latina muestra las entradas y salidas de inversión de capital neta que ha tenido en los últimos años (figura 1).

1.2.1 Inversión extranjera directa en América latina.

Según (república, 2023), la IED en América latina y el Caribe en el periodo 2022 tuvo una cifra memorable de USD 224.579 millones, siendo la cantidad inicial más alta de inversión de capital neto después de la pandemia del covid-19, aunque desde el año 2013 el ingreso de la inversión extranjera directa en Latinoamérica no destacaba los USD 200.000 millones.

En América Latina y el Caribe - Brasil es el país que recibió mayor inversión extranjera correspondiente al 41% seguido por México, Chile y Colombia, en el caso de Ecuador este género un 0,2% de inversión extranjera (figura 1).

Figura 1. La inversión extranjera directa en América latina.



Fuente:

2023

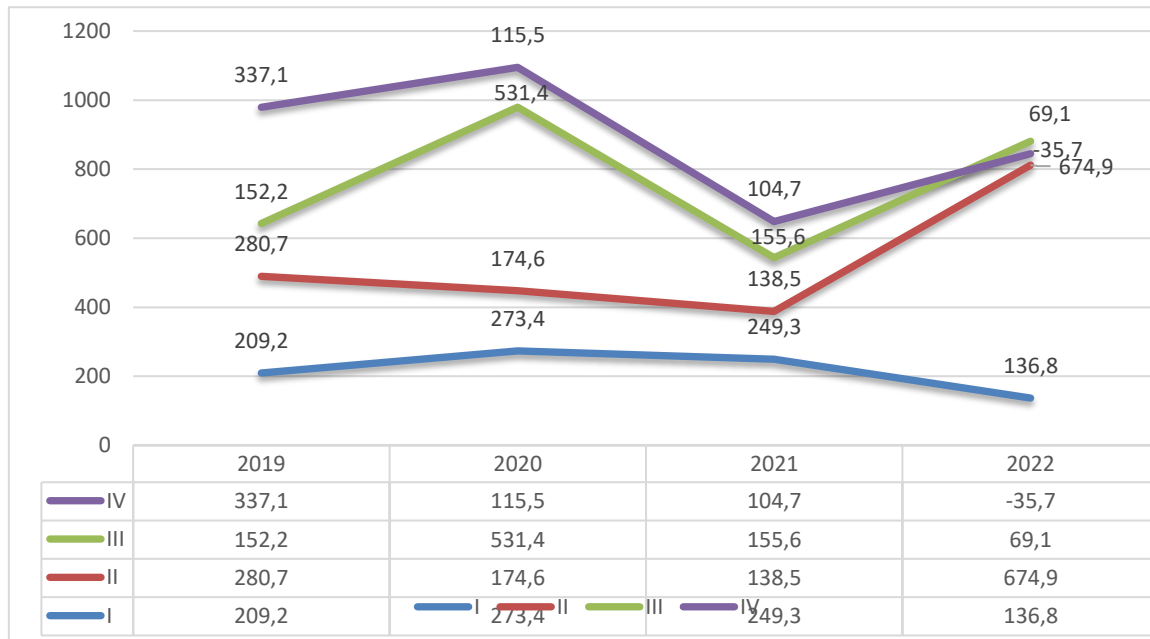
LR-GR,

1.2.2 Inversión extranjera directa en Ecuador.

Según datos del Banco Central la IED reportó un ingreso de divisas en millones de dólares (figura 2), en el periodo 2022 el segundo trimestre reportó un ingreso de inversiones de USD 674.90 millones considerándose como el trimestre que despuntó monetariamente en el periodo mencionado, y los trimestres que reportaron ingresos menores fueron el tercer y cuarto trimestre del 2022.

La reducción de ingreso IED en el 3 y 4 trimestre, se vió afectada por los siguientes hechos: la paralización nacional, sucesos delictivos (coches bomba, amotinamiento en las cárceles) e inestabilidad política, sucesos registrados entre los meses de junio a noviembre, el resultado de estos acontecimientos generaron pérdidas petroleras (producción industrial de extracción de petróleo y gas natural) y no petroleras (relacionado a las ramas económicas: manufactura, construcción, comercio, agricultura y pesca, entre otras), en la mayoría de estos sectores hay socios inversionistas extranjeros, que desisten de los fondos de inversión y eligen otro territorio extranjero que les genere confianza jurídica, política y financiera.

Figura 2. Inversión extranjera directa neta, (2000.I – 2023. III)
Millones de USD (trimestral)



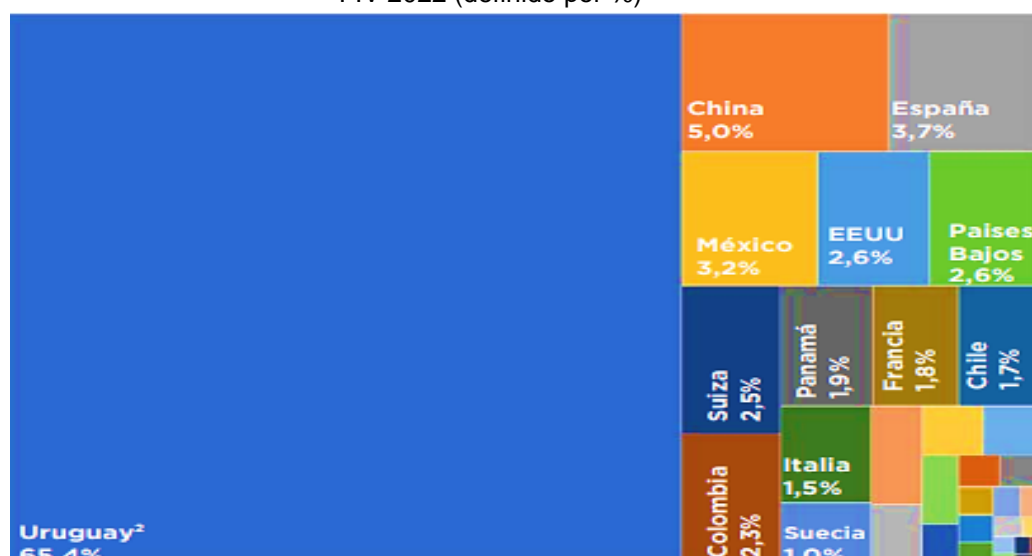
Fuente: BCE 2022

En cuanto a la inversión por ramas de actividad, de los años 2021-2022: “Existió un menor nivel de inversión en la mayoría de las ramas de actividad (construcción, explotación de minas y canteras, industria manufacturera, servicios comunales, sociales y personales, y transporte, almacenamiento y comunicaciones); únicamente en agricultura, silvicultura, caza y pesca, comercio, electricidad, gas y agua y servicios prestados a empresas se vió un crecimiento. Así mismo, se verificó un aumento en todas las modalidades de inversión (acciones y participaciones de capital, utilidades reinvertidas y deuda matriz-filial)” (FINANZAS, 2023).

1.2.3 Fuentes de IED en Ecuador por desempeño de tasas de origen nacional.

Figura 3 tasa de IED por nación.

I-IV 2022 (definido por %)



Fuente: MPCEIP 2022

La representación porcentual de las fuentes de inversión extranjera directa (IED) es el resultado de las negociaciones y cierres de contratos que se realizan con empresas multinacionales o transnacionales que demuestran interés en invertir en un sector o remesa a corto o largo plazo. Para Ecuador el origen de estos contratos proviene de las fuentes de capital obtenidas de los 5 continentes, desde el año 2016 al 2022: América (22 países), Europa (19 países), Asia (10 países), África (4 países) y Oceanía (5 países), sumando la participación de 60 países. (BCE, IED NACION, s.f.)

Diferenciar el ingreso anual del indicador (IED) por origen de países, resulta imprescindible puesto que medir la cantidad de variación por inversión que llega de distintas partes del mundo a Ecuador, genera una distinción entre países que tienen más participación que otras naciones. Ecuador realizó importantes contratos de inversión extranjera con 44 países, en el 2022 y los países con más movimientos de capital son: Uruguay 65,40%; China 5%; España 3,70%; México 3,2%; USA 2,6% (BCE, 2023).

Para el año 2022 la existencia de capital extranjero se ha reducido, es decir 16 países han dejado de invertir en Ecuador.

1.2.4 Actividades de la economía ecuatoriana receptoras de la inversión extranjera.

Varias de las actividades económicas tuvieron incrementos durante el periodo 2022 (tabla 1), los sectores que tuvieron menor movimientos de inversión fueron: servicio comunal y personal con un valor de ingreso girado en negativo de USD -8 millones y la remesa de explotación de minas y canteras con un USD -188 millones (producción, 2023).

Tabla 1 IED en Ecuador por actividad económica anual.

Millones de USD.

Rama de actividad económica / período	AÑOS			
	2019	2020	2021	2022
Agricultura, silvicultura, caza y pesca	97.896,1	-10.222,8	7.259,1	61.023,7
Comercio	77.020,0	102.770,4	55.437,1	67.250,7
Construcción	69.231,6	176.787,7	93.566,5	6.687,4
Electricidad, gas y agua	6.705,7	11.846,7	802,4	7.452,7
Explotación de minas y canteras	425.656,3	534.697,7	108.664,2	-188.222,6
Industria manufacturera	110.183,1	37.657,4	194.196,7	77.245,9
Servicios comunales, sociales y personales	-6.788,6	35.024,9	7.371,3	-8.361,1

Servicios prestados a las empresas 2/	100.397,0	202.716,3	135.501,3	804.366,0
Transporte, almacenamiento y comunicaciones	98.864,3	3.572,8	45.211,6	17.610,2
TOTAL	979.165,5	1.094.850,9	648.010,2	845.052,8

Fuente: Banco Central del Ecuador 2023

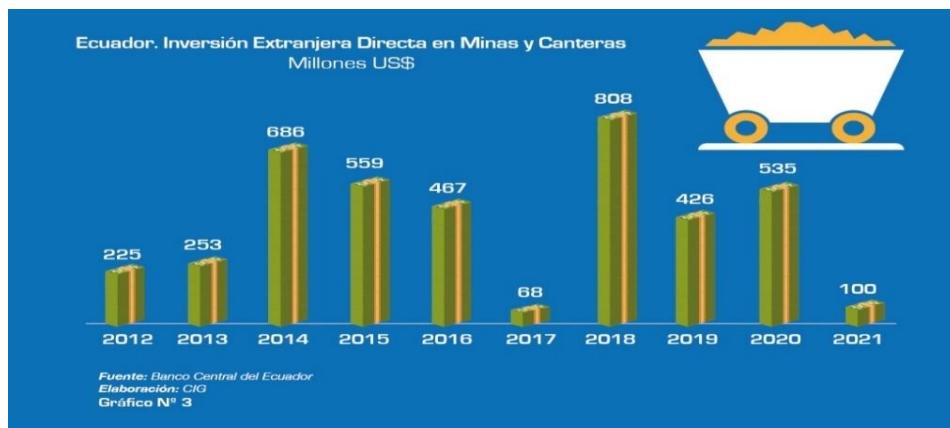
1.2.5 Sectores económicos con mayor ingreso de IED 2022.

En base a los principales sectores o actividades económicas que generaron mayor confianza y por ende registraron incrementos en los ingresos de divisas, son los siguientes: IED en el sector de minas y cantera, IED en el sector comercial, IED en el sector de industrias manufactureras y IED en el sector de servicios a empresas (editor, 2022).

La inversión extranjera directa en el sector de minas y canteras

Figura 4 IED en Ecuador en minas y canteras.

Millones USD.



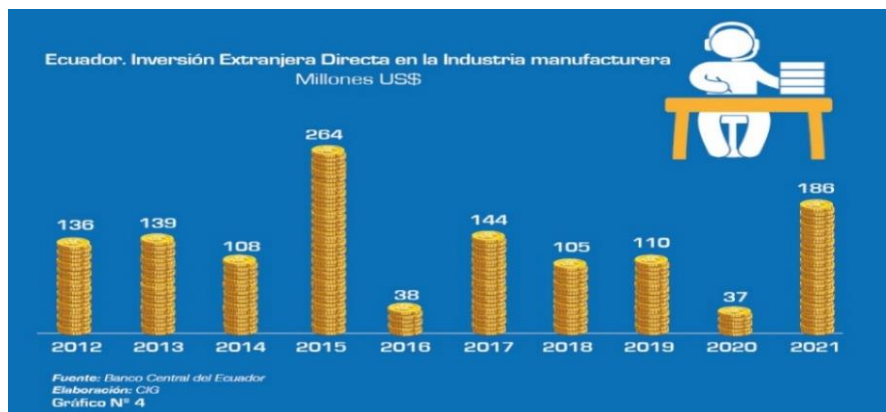
Fuente: IND Industrias, 2022

En la figura 4 se muestra como en los últimos 10 años el sector económico de explotación de minas y canteras tuvo hasta el primer trimestre 2022 un promedio de USD 413 millones, aunque en el 2014 y 2018 se obtuvieron mayores tanto de USD 808 y USD 686 millones. Sin embargo, en el año 2021 se observa una caída simbólica de un 81%, ya que en el año 2020 se mostró un valor de USD 535 millones a diferencia del 2021 que fue de un valor USD 100 millones.

La inversión extranjera directa en el sector de industrias manufactureras.

Figura 5 IED en Ecuador. Industrias manufactureras.

Millones USD



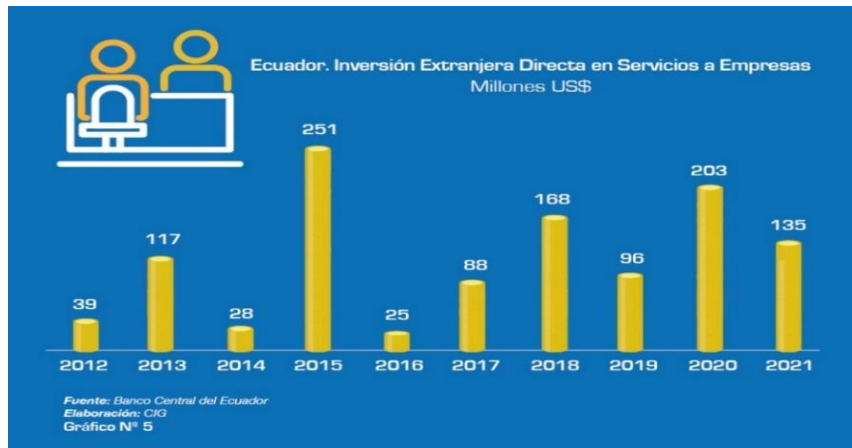
Fuente:

IND Industrias.

En el sector manufacturero la inversión de capital neto fue de un promedio 127 millones anualmente. Aunque existe una gran diferencia en años posteriores con respecto al ingreso de esta inversión neto debido a que en el 2015 tuvo un incremento en su monto de USD 264 millones a diferencia del 2021 presentando un valor de 186 millones (figura).

La inversión extranjera directa en el sector de servicios a empresas.

Figura 6 IED en Ecuador. Servicios a Empresas
Millones USD

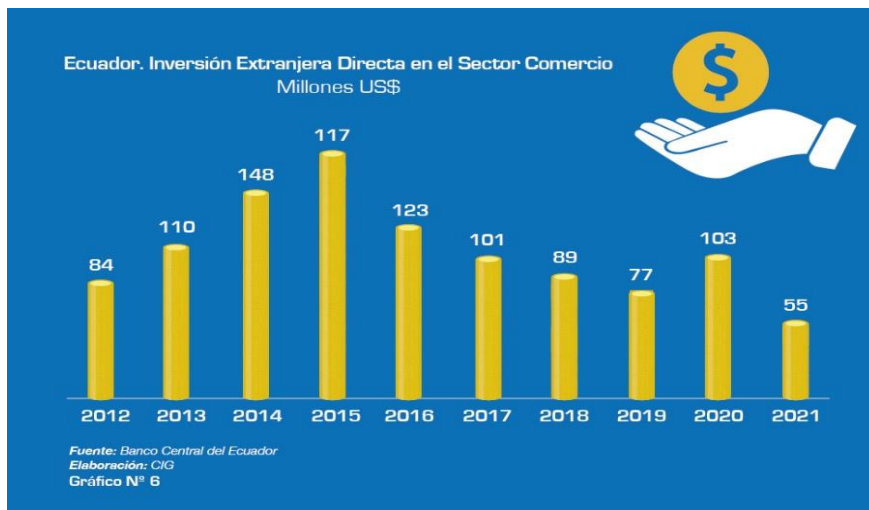


Fuente: IND Industrias, 2022

En el sector de servicios a empresas (figura 6) presenta una evaluación de como el sector de servicios a empresas obtuvo un incremento en los periodos 2015 y 2020 de inversión extranjera directa con valores de USD 251 y 203 millones respectivamente. Sin duda alguna esta gráfica muestra como disminuyó la inyección de IED el año 2021 con USD 135 millones y porcentualmente a un 33%, en el primer trimestre del 2022 se muestra como este sector obtuvo un promedio anual de 115 millones de dólares.

La inversión extranjera directa en el sector comercial.

Figura 7 IED en Ecuador. Sector comercio.
Millones USD



Fuente: IND industrias, 2022

Por último, en lo referente al sector comercial se muestra una inversión neta de capital en el año 2014 y 2015 con USD 148 y USD 175 respectivamente esto muestra como la influencia de la IED ha proporcionado aumento en los flujos de capital, en el año 2021, en el 2020 no contó con

aumento en las entradas de capital neto reportando USD 103 millones y en el 2021 decayó con un valor porcentual de 47% de USD 55 millones.

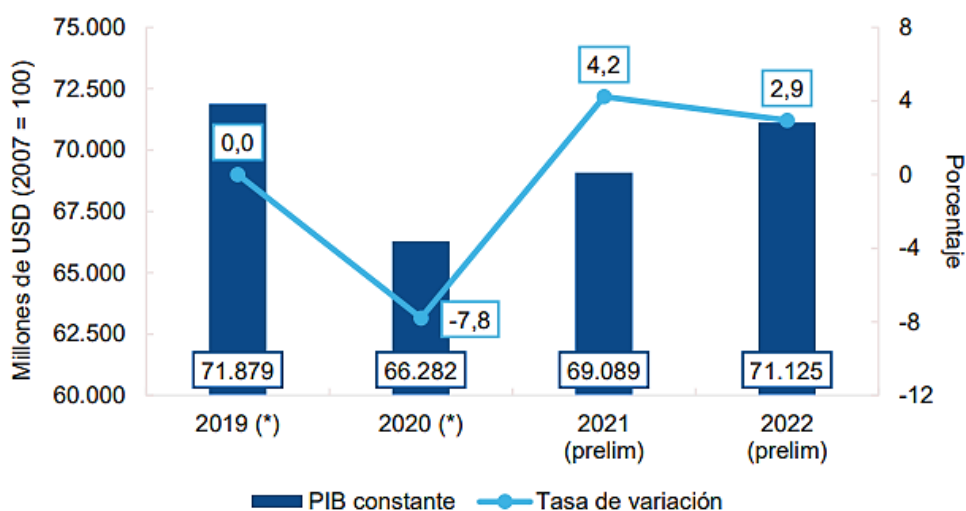
En conclusión, la IDE por sectores analizados en el Ecuador es de suma importancia, debido a que los sectores o actividades económicas influyen directamente en la economía de nuestro país, aunque en la actualidad sería recomendable adicionalmente invertir en los sectores manufactureros, salud, logístico, comunicaciones, robóticas y tecnologías, etc.

1.2.6 Efectos en los niveles económicos de la inversión extranjera directa en Ecuador.

Variación anual del Producto Interno Bruto en Ecuador.

Figura 8. Evolución del producto interno bruto

En millones de USD y porcentaje, 2019-2022.



Fuente: informe económico BCE 2022

El producto interno bruto en Ecuador tuvo un crecimiento de 2,9% en el 2022, reflejo de la producción de bienes y servicios del país, figura 8. Se presentó una cifra \$71.125 millones USD, en comparación de los años 2017 y 2018, que fue equivalente a \$70.956 y \$71.871 millones, el año 2019 reflejó un flujo de \$71.879 millones, cifra que no llegó a nivelarse en el año 2022. El BCE hizo referencia a la reactivación del sector económico, la cual se debió a la aceptación de la vacuna contra el covid-19, por parte de los ecuatorianos. La terminología del crecimiento del PIB 2.9%, conllevó a los aportes de: Gasto de consumo final de los hogares 3.0%, exportación bien y servicio 0.70%, gasto consumo final gobierno general 0.70% y un 0.5 formación bruta capital fijo (FBKF), (Guillermo Avellán Solines, 2023).

La representación del crecimiento de la IED en la economía de la formación bruta de capital fijo (FBKF), reporta anualmente los activos no financieros privados y públicos, como bienes duraderos capaces de producir bienes y servicios, siendo influyente en el cálculo del PIB (sus componentes son: gasto de consumos final de hogares, FBKF, gasto de consumo final gobierno general, variación de existencias y balanza comercial).

1.2.7 Variación porcentual del PIB por ingresos económicos de divisas en Ecuador años 2011-2022.

Figura 9 Porcentaje del PIB por ingreso de IED.
USD millones 2011-2022



Fuente: MPCEIP (2023)

En Ecuador, la IED representó un crecimiento en el PIB de 0,7% (\$115.049,000 millones) en el PIB (figura 9), en comparación del año anterior, el crecimiento fue de 0,1% PIB, por este porcentaje se interpretó una desaceleración del crecimiento, entre el 2021 y 2022, reflejo de la poca atracción de inversionista extranjeros, los determinantes que causaron el lento crecimiento, son: los índices de violencia y la inflación del 2022. ((DEECO)-MPCEIP, 2023) (MUNDIAL, 2022).

Según el Grupo Banco Mundial, los países vecinos al Ecuador (Colombia y Perú), tuvieron un crecimiento en la variación del IED, representado en el flujo del PIB año 2022, es: Colombia 4,9% y Perú 4,5%. Teniendo economías con mayor productividad, que alimentan al flujo del país y disminuye tasas de desempleo.

1.2.8 Análisis del crecimiento del IPC en Ecuador y su efecto en la IED del 2022.

La IPC es un indicador de medición que determina la inflación, por la variación de precios en bienes y servicios, además, es un factor que representa ajustes de valores monetarios de algunos pagos, también es un insumo directo para cuentas nacionales. El indicador mencionado (IPC), representa en la canasta fija 359 productos que son de consumo familiar, la definición empleada sobre la inflación en Ecuador y las estadísticas creadas por la INEC, es: "Los índices y variaciones (mensual, anual y acumulada) del IPC se generan para todos los niveles de desagregación de la canasta de acuerdo a la Clasificación del Consumo Individual por Finalidades (CCIF): División, Grupo, Clase, Subclase y Producto; y geográficamente es a nivel: nacional; regional (Costa y Sierra); y para nueve ciudades auto representadas (Quito, Ambato, Cuenca, Loja, Guayaquil, Esmeraldas, Manta, Machala y Santo Domingo de los Colorados).

La inflación en Ecuador representa altos crecimientos al largo de los años (2014-2023), la cual demuestra el encarecimiento de los bienes y servicios desde el 2015 la variación fue de 104,05%, mientras que, en el 2022 fue de 110,23%. El ingreso promedio de los hogares ecuatorianos del 2022 fue de \$793,33 dólares y la canasta familiar valorada en \$514,00 dólares, cubriendo el 64,79% del salario promedio, convirtiéndose en un fuerte gasto para las familias de clase baja-media del Ecuador (Vera, 2022).

En base a los argumentos mencionados con anterioridad, se generó la siguiente pregunta: ¿Qué relación tiene la inflación con la IED en el Ecuador, 2022? Según, Erdal Demirhan: "La inflación (inf) aparece como un indicador de estabilidad económica se presenta signo negativo y es significativo en las regresiones. Significa que las bajas tasas de inflación han sido efectivas

para atraer IED a los países en desarrollo. El impuesto también tiene signo negativo y es significativo. muestra que las bajas tasas impositivas son otro factor determinante importante para la IED en los países en desarrollo". (Erdal Demirhan, 2008). El encarecimiento de los bienes y servicios, mantienen alejados a los inversionistas extranjeros o a su vez, los inversionistas que están empezando a inyectar capital, deciden quedarse a corto plazo y después deciden trasladarse a otra nación, donde proyectan ganancias favorables.

1.2.9 La perspectiva al inversionista extranjero por altas tasas de violencia en el Ecuador 2021-2022.

Tabla 2. Tasas de crecimiento en violencia países latinoamericanos. Variación años 2021-2022.

	País	Tasa 2021	Tasa 2022	Variación (%) ▼
1	Ecuador	13,7	25,0	82,5%
2	Trinidad y Tobago	32,0	43,2	35,0%
3	Haití	13,7	16,7	21,9%
4	Nicaragua	5,7	6,9	21,1%
5	Chile	3,6	4,3	19,4%
6	Perú	4,3	5,0	16,3%
7	Uruguay	8,5	9,4	10,6%
8	Costa Rica	11,5	12,6	9,6%
9	Guatemala	16,6	17,3	4,2%
10	Jamaica	49,4	50,6	2,4%

Fuente: Primicias. Creado por Datawrapper, 2023.

Las tasas de delincuencia y crímenes desarrolladas entre los periodos 2021 y 2022 (tabla 2) tuvieron incrementos altos de violencia en Ecuador y en varios países de América, esto debido a las operaciones de grupos delictivos que realizaron actividades de comercialización de sustancias ilícitas, pandillas altamente armadas, entre otros. Según la fuente, "en el Caribe y otros países de Latinoamericanos la situación afectó a gran parte de la ciudadanía ya que las tasas de muertes violentas incrementaron haciendo que las pandillas queden liderando varias zonas de Haití" (Colchen, 2023).

El Ecuador en el año 2021 y 2022 ha vivido una situación muy catastrófica esto debido al incremento de las muertes violentas las cuales se han venido desarrollando por la opresión de grupos delincuenciales. El incremento de la delincuencia al pasar de los años ha ocasionado inseguridad a la sociedad viéndose afectados el índice de desarrollo económico y social el cual puede alcanzarse por medio de la Inversión extranjera directa en un país (Rojas, 2024).

La IED beneficia a los países haciendo que el desarrollo económico y social aumente, aunque en los últimos tiempos la delincuencia organizada ha tenido influencia en varios de los países latinoamericanos, esto ha probado que estos sufran por factores de pobreza, corrupción, desigualdad social, falta de actividades laborales y educativas entre otras. En el Ecuador indicaron que el costo de criminalidad se ha incrementado a USD 12.229 millones anuales, esto según la índice muestra por persona un efecto del USD 1.127 y un valor porcentual del 6% con respecto al valor PIB. (García, 2024).

2 Materiales y métodos.

La investigación se realizó bajo el tipo de investigación documental y de campo, las cuales proporcionaron información verídica que complementaron este estudio. Los datos recopilados se consultaron a través de documentos tales como (libros, registros, periódicos, artículos

académicos, revistas científicas, constituciones) y la investigación directa es la que se dio en tiempo y lugar en el objetivo del estudio (G., 2000).

A través del tipo de investigación antes mencionado se recopiló los datos con el objetivo de indagar el tema de investigación y adquirir conocimientos referentes a la inversión extranjera directa y el impacto en la economía del Ecuador.

Esta investigación incluye los diversos puntos que van correlacionado al incremento o a la disminución que se presenta por medio de la IED y la economía ecuatoriana.

Para el presente estudio se aplicó la técnica de la entrevista para lo cual se elaboró 5 preguntas sobre la IED en Ecuador las mismas que fueron aplicadas a los siguientes profesionales y expertos en el tema.

1. Ing. Enrique Castillo. (jefe CPA UEES)
2. Eco. Manuel Zambrano. (profesor de economía UEES)
3. PhD. Christian Rosero. (director académico UEES)
4. Eco. José Aroca Caicedo. (Auditor UEES)
5. Eco. Sebastián Cárdenas. (profesor de economía UEES)
6. Eco. Jorge Calderón. (Rector Del Tecnológico Argos)
7. Ing. Solange Matute. (Coordinadora de sistemas en base de datos)
8. Eco. Marcos Faytong. (profesor en economía)
9. Ing. Jorge Chiluisa. (Profesor de economía UEES)
10. Cpa. Sara Salvaor. (jefa de contabilidad)

3 Resultados.

Una vez aplicadas las entrevistas a profesionales y expertos en el tema de estudio se obtuvo los siguientes resultados.

Pregunta N° 1

¿Cómo cree que ha influenciado la inversión extranjera directa en los países subdesarrollados?

De acuerdo con la opinión de los profesionales que fueron entrevistados ellos consideran que la inversión extranjera es un factor importante dentro de la economía de un país, transforma la industria, proporciona acceso a recursos financieros, aporta flujos significativos de capital que impulsan el crecimiento económico, mejoran infraestructuras, crea fuentes de trabajo, y optimizan las exportaciones disminuyendo costos. En país en vías de desarrollo como es el caso de Ecuador concuerdan las opiniones que los dueños del capital tienen recelo de la seguridad jurídica, y si no existe una política económica de parte del país receptor puede afectar algunos sectores.

Pregunta N° 2

Según datos del Banco Central en el año 2022 Ecuador alcanzo una IED 829,00 millones de dólares, esta cifra es el 24,27% menos que el año 2020, ¿Qué factores considera usted influyeron en la disminución de la inversión extranjera directa?

Según lo contestado por los profesionales entrevistado en donde nos indican que existen diferentes factores de la IED por efectos de la pandemia que afectó al mundo entero, ocasionando que la mayoría de los negocios pequeños cerrarán sus puertas, adicionalmente a esto se le suma la tasa de inseguridad haciendo que las inversiones tengan disminución en sus ingresos al país, otros factores que influyen son el riesgo país y desafíos sociales, la combinación de factores globales y locales.

Pregunta N° 3

¿Qué antecedentes o hechos históricos suscitados entre los años 2018 y 2022, considera usted que afectaron el ingreso de divisas en Ecuador?

De acuerdo con la opinión de los profesionales mencionaron que entre el año 2018 y 2020 existieron antecedentes que afectaron a las inversiones de capital entre ellos se encontraron: la

brusca caída de los precios del petróleo que afectó negativamente los ingresos por exportaciones, la alta tasa de criminalidad y narcotráfico, el cambio de gobierno a corto plazo, pago de la deuda externa, tasas arancelarias, impuestos a las divisas y el incremento de corrupción política.

Pregunta Nª 4

¿Qué alternativas considera usted se podría implementar para atraer mayor inversión extranjera al país?

Los entrevistados consideran que se debería aplicar reformas de los impuestos, seguridad jurídica y política, mantener una estabilidad económica con una inflación controlada, reducir la deuda externa y el gasto público, una mejor infraestructura, generar nuevas plazas de trabajo, inversión en foros internacionales, la participación en acuerdos comerciales bilaterales o multilaterales, de esta forma se fortalece el estado de derecho y se asegura una lucha efectiva y sostenida contra el narcotráfico, fomentando el entorno empresarial. El Ecuador puede implementar diferentes estrategias que les permita captar el ingreso de la inversión extranjera directa y genere un mejor desarrollo económico.

Pregunta Nª 5

¿Qué cambios cree usted tendría la economía del Ecuador si aumenta un 50% la inversión extranjera directa para el año 2024?

Los entrevistadores concuerdan que el aumento del 50% en la inversión extranjera directa (IED) en Ecuador para el año 2024 tendría implicaciones sustanciales en varios indicadores económicos claves. Este incremento significativo en la entrada de capital extranjero podría influir positivamente en la formación bruta de capital fijo, impulsando inversiones en activos productivos como maquinaria, equipo y construcción de infraestructuras. Este estímulo tendría un impacto directo en el crecimiento del Producto Interno Bruto (PIB), al ampliar la capacidad productiva del país.

En conclusión, entre las entrevistas realizadas destacan respuestas que describen a Ecuador como un territorio rico en diferentes aspectos, país que cuenta con los recursos necesarios para crecer económicamente, siendo una nación subdesarrollada, la inyección de flujo de inversionistas extranjeros a los sectores económicos ecuatorianos son necesario para dicho crecimiento y para lograrlo según los entrevistadores coinciden en mejorar el sistema judicial por ser un factor no generador de confianza a los inversionistas extranjeros y para su realización es fundamental mejorar las relaciones internacionales, la estabilidad política y reformas a las tasas fiscales.

4 Conclusiones y discusión.

4.1 Discusión.

La inversión extranjera directa en los países subdesarrollados fomenta al desarrollo y crecimiento económico, permitiendo que los inversionistas puedan negociar y fomentar las fuentes de empleos e ingresos al país. En mención a las respuestas de los entrevistados, se encontró relación con los siguientes autores: (Coba, 2024), considera que la inversión extranjera directa es importante para el desarrollo económico de los países, ya que sin la participación de inversionistas no generarían fuentes en empleos e ingresos monetarios. Sin embargo, existen países subdesarrollados y entre ellos Ecuador el cual ha sido vulnerable a hechos que afectan directamente a la atracción de inversionistas extranjeros, el cual presenta los siguientes hechos: alto nivel de corrupción, violencia delincuencia, inestabilidad económica, aumento el riesgo país, cambios de gobierno a corto plazo, deuda externa, entre otros.

Con referencia al autor (Borja Lombeida, 2022), la inversión extranjera es útil para la entrada de capital neto al país impulsando al desarrollo económico el cual permite que desciendan los inconvenientes sociales esto promoviendo la producción y creación de fuentes de empleos e

ingresos. Además, IED contribuye al impulso del comercio exterior e interior con la finalidad de proveer financiamiento a las organizaciones, emprendimientos, empresas, etc., aumentando el nivel de competitividad de estas mediante los avances tecnológicos que benefician a los diferentes sectores o actividades económicas del Ecuador.

Otros de los diversos problemas que ha afectado a la IED en Ecuador, tiene correlación con la inseguridad jurídica y política, del 2020 al 2022, siendo un gobierno inmerso en conflictos sociales (paralización, oposición de la asamblea nacional y altas tasas de violencia) hechos que reducen el progreso económico, siendo semejante a la falta de reestructuración de reformas que incentiven y generen confianza a los inversionistas (Mella, 2022).

4.2 Conclusión.

El objetivo de la presente investigación se basó en el análisis del comportamiento de la inversión extranjera directa (IED) en la economía del Ecuador año 2022, siendo un indicador que forma y fortalece las bases de crecimiento financiero y social para países en vía de desarrollo. En el año mencionado, 3 países ocuparon los primeros puestos con mayor inversión extranjera en Latinoamérica, y estos son: Brasil 40,70%, México 17,30% y Chile 9,30%. Mientras tanto el Ecuador representa 0.4% del PIB anual en LATAM 2022, la variación de IED en Ecuador es menor en comparación a los demás países latinoamericanos.

La presencia de las fuentes de IED es el inicio de la corta o larga relación que Ecuador puede tener con un país extranjero, para el 2022 las fuentes que generaron mayor inversión fueron los siguientes países: Uruguay, China y España, entre otros 44 país más. Pero analizando el ingreso y salida de las fuentes entre los años 2016 al 2022, 16 países dejaron de invertir en Ecuador en el lapso de esos años, evidentemente esta disminución es generada por la desconfianza e inseguridad que hay en Ecuador para el mundo.

Los sectores económicos son los elementos básicos para la atracción de capital extranjero en Ecuador, los cuales están divididos por diferentes sectores: agricultura, silvicultura, caza y pesca; comercio; construcción; electricidad, gas y agua; explotación mina y canteras; industria manufacturera; servicios comunales, sociales y personales; servicios prestados a las empresas; transporte, almacenamiento y comunicaciones. Con relación a las actividades mencionadas, los países que tuvieron mayor inclinación por las siguientes ramas en el 2022, fueron los servicios prestados a empresas e industrias manufactureras, de estos dos sectores generando un flujo positivo de \$881,611.90 millones.

Los índices PIB y IPC, muestran el creciendo o disminución de la economía ecuatoriana de corto a largo plazo, la variación del PIB respecto a los ingresos de IED en el 2022 fue de 0.7% este porcentaje simboliza el crecimiento de 0.1% más que el año 2021 como ingreso monetario para Ecuador, la pandemia del 2020 se consideró como uno de los factores que causo decaimiento en la economía por la falta de inversionistas extranjeros. El alza de la inflación en Ecuador en el año 2022 alcanzo una variación de 110,23%, la cual representa el encarecimiento de los productos y servicios en el país, según Erdal Demirhan, un país atrae más inversionistas extranjeros con una tasa de inflación baja y reduce su atracción si la tasa de inflación sube.

Sin embargo, en la actualidad existen más factores que han ocasionado que la economía presente disminuciones en sus flujos de capital extranjero, entre ellas está el incremento de la tasa de muertes, delincuencia y extorsión que en la actualidad azota a nuestro país generando disminución en la inversión y se pierda la oportunidad de fuentes de empleos e ingresos económicos. Para concluir, la IED en Ecuador es una fuente primordial de ingresos que permite avanzar en nuevos desarrollos tecnológicos y crear fuentes de empleo, por lo tanto, contribuye a la disminución de la pobreza, la inflación y el riesgo país.

5 Referencias.

Bibliografía

- (DEECO)-MPCEIP. (2023). *Inversión Extranjera Directa*. QUITO, ECUADOR.: Ministerio de Producción, Comercio Exterior, Inversiones y Pesca 2023. Obtenido de https://www.google.com/url?sa=t&rct=j&q=&esrc=s&source=web&cd=&ved=2ahUKEwinjo3QuPqDAXWGVtABHXp4AacQFnoECA0QAw&url=https%3A%2F%2Fwww.produccion.gob.ec%2Fwp-content%2Fuploads%2Fdownloads%2F2023%2F04%2FBOLETIN_INVESIONES_DEECO_IVTRIM_2023_04_13.pdf&usg=AOv
- Anaya, E. O. (2020). Análisis de los Efectos Productivos de la Inversión Extranjera Directa de Japón sobre la Industria Electrónica de México. 34. Obtenido de file:///C:/Users/stali/Downloads/Anlisis_de_los_Efectos_Product.PDF
- Andrés Guterres, R. G. (5 de julio de 2023). *Unidad*. Obtenido de [https://unctad.org/es/publication/informe-sobre-las-inversiones-en-el-mundo-2023#:~:text=La%20inversi%C3%B3n%20extranjera%20directa%20\(IED,financieras%20en%20los%20pa%C3%ADses%20desarrollados](https://unctad.org/es/publication/informe-sobre-las-inversiones-en-el-mundo-2023#:~:text=La%20inversi%C3%B3n%20extranjera%20directa%20(IED,financieras%20en%20los%20pa%C3%ADses%20desarrollados).
- Barría, C. (9 de marzo de 2020). *BBC News Mundo*. Obtenido de <https://www.bbc.com/mundo/noticias-51807458>
- BCE. (2023). Obtenido de https://view.officeapps.live.com/op/view.aspx?src=https%3A%2F%2Fcontenido.bce.fin.ec%2Fdocumentos%2Festadisticas%2FSectorExterno%2FBalanzaPagos%2Fboletin85%2F8_2_IED_Pais.xlsx&wdOrigin=BROWSELINK
- BCE. (31 de marzo de 2023). *LA ECONOMÍA ECUATORIANA REPORTÓ UN CRECIMIENTO INTERANUAL DE 4,3% EN EL CUARTO TRIMESTRE DE 2022*. Obtenido de <https://www.bce.fin.ec/boletines-de-prensa-archivo/la-economia-ecuatoriana-reporto-un-crecimiento-interanual-de-4-3-en-el-cuarto-trimestre-de-2022>
- BCE. (s.f.). *IED NACION*. Obtenido de https://view.officeapps.live.com/op/view.aspx?src=https%3A%2F%2Fcontenido.bce.fin.ec%2Fdocumentos%2Festadisticas%2FSectorExterno%2FBalanzaPagos%2Fboletin85%2F8_2_IED_Pais.xlsx&wdOrigin=BROWSELINK
- BCE, A. M. (2023). *INVERSIÓN DIRECTA POR RAMA DE ACTIVIDAD ECONÓMICA. BALANZA DE PAGOS - BOLETÍN N° 84*. Obtenido de <https://contenido.bce.fin.ec/documentos/Estadisticas/SectorExterno/BalanzaPagos/InversionExtranjera/Directa/indice.htm>
- BID. (septiembre de 2016). *Análisis de los mecanismos de regulación y promoción de IED en Ecuador*. Obtenido de https://d1wqtxts1xzle7.cloudfront.net/108631138/e4498e2358dc6de0a486129430e7f7337224-libre.pdf?1702169241=&response-content-disposition=inline%3B+filename%3DAnalisis_de_los_mecanismos_de_regulacion.pdf&Expires=1706334277&Signature=DqWUOW-8wKMJJ02vFp1wQ2Y

- Borja Lombeida, M. V. (19 de septiembre de 2022). *UNACH*. Obtenido de <http://dspace.unach.edu.ec/bitstream/51000/9649/1/Vicu%c3%b1a%20M.%2c%20Jhoselin%20B.%20%282022%29%20La%20delincuencia%20y%20su%20incidenci.pdf>
- Carlos Enrique Ramirez, L. F. (MARZO de 2006). *UNIVERSIDAD ICESI*. Obtenido de https://www.icesi.edu.co/departamentos/images/departamentos/FCAE/economia/apuntesEconomia/apuntes_de_inversion_extranjera_directa.pdf
- Central, B. (2023). *INVERSIÓN EXTRAJERA DIRECTA - IED*. Obtenido de https://contenido.bce.fin.ec/documentos/Administracion/bi_menuIED.html
- Coba, G. (08 de febrero de 2024). *PRIMICIAS*. Obtenido de <https://www.primicias.ec/noticias/economia/ecuador-riesgo-inversion-estados-unidos/>
- Colchen, G. (09 de febrero de 2023). *InSight Crime: América Latina y el Caribe vivieron un récord de homicidios en 2022*. Obtenido de <https://www.france24.com/es/am%C3%A9rica-latina/20230209-am%C3%A9rica-latina-y-el-caribe-vivieron-un-r%C3%A9cord-de-homicidios-en-2022>
- Ecuador, B. C. (2022). *INVERSIÓN EXTRANJERA DIRECTA NETA*. Obtenido de <https://sintesis.bce.fin.ec/BOE/OpenDocument/2303281959/OpenDocument/opendoc/openDocumento.jsp?logonSuccessful=true&shareId=1>
- editor, W. (30 de junio de 2022). *La Inversión Extranjera Directa en Ecuador*. Obtenido de <https://revistaindustrias.com/la-inversion-extranjera-directa-en-ecuador/#:~:text=La%20IED%20que%20recibe%20Ecuador,12%25%20y%20construcci%C3%B3n%207%25>
- Erdal Demirhan, M. M. (2008). Determinantes de las corrientes de inversión extranjera directa hacia los países en desarrollo: un análisis transversal. 356-369. Obtenido de file:///C:/Users/stali/Downloads/PEP_pep-200804-0004.pdf
- FINANZAS, M. D. (abril de 2023). *PROGRAMACIÓN MACROECONÓMICA*. Obtenido de <https://www.finanzas.gob.ec/wp-content/uploads/1.2-Documento-de-Programacion-Macroeconomica-2023-2026.pdf>
- G., T. G. (27 de marzo de 2000). *IHMC Public Cmaps (2)*. Obtenido de <https://cmapspublic2.ihmc.us/rid=1RM1F0L42-VZ46F4-319H/871.pdf>
- García, A. (22 de enero de 2024). *El costo de la violencia en Ecuador asciende a más de USD 12.000 millones anuales*. Obtenido de [https://www.primicias.ec/noticias/seguridad/costo-violencia-ecuador-millones-anuales-indice-paz/#:~:text=Ecuador%20y%20la%20Uni%C3%B3n%20Europea,PIB\)%2C%20seg%C3%BAn%20el%20IEP](https://www.primicias.ec/noticias/seguridad/costo-violencia-ecuador-millones-anuales-indice-paz/#:~:text=Ecuador%20y%20la%20Uni%C3%B3n%20Europea,PIB)%2C%20seg%C3%BAn%20el%20IEP)
- Guillermo Avellán Solines. (2023). *Informe evolución de la economía ecuatoriana en 2022 y perspectivas 2023*. Obtenido de https://contenido.bce.fin.ec/documentos/Administracion/EvolEconEcu_2022pers2023.pdf
- Hinkelarmert, F. J. (1990). *La deuda externa americana latina*. SAN JOSE - COSTA RICA: SABANILLA.

- Kathia, P. G. (julio de 2022). *BID*. Obtenido de <https://publications.iadb.org/es/publications/spanish/viewer/El-impacto-de-la-guerra-en-Ucrania-en-America-Latina-y-el-Caribe.pdf>
- Lucio-Paredes, J. J. (24 de enero de 2023). *Ministerio de Producción*. Obtenido de https://www.produccion.gob.ec/wp-content/uploads/2023/01/BOLETIN_INVERSIONES_DEECO_IITRIM_2023_01_24.pdf
- Mella, C. (31 de diciembre de 2022). *Primicias*. Obtenido de <https://www.primicias.ec/noticias/politica/crisis-politica-inseguridad-marcaron-ecuador-2022/>
- MPCEIP. (2023). *Boletín de cifras de inversiones abril 2023*. Quito: MINISTRO DE PRODUCCIÓN, COMERCIO EXTERIOR, INVERSIONES Y PESCA. Obtenido de https://www.produccion.gob.ec/wp-content/uploads/downloads/2023/04/BOLETIN_INVERSIONES_DEECO_IVTRIM_2023_04_13.pdf
- MPCEIP, D. d. (2023). *Rama de actividad económica*. Quito: Ministerio de Producción, Comercio Exterior, Inversiones y Pesca 2023. Obtenido de https://www.produccion.gob.ec/wp-content/uploads/downloads/2023/04/BOLETIN_INVERSIONES_DEECO_IVTRIM_2023_04_13.pdf
- Mundial, B. (02 de octubre de 2023). *Ecuador: panorama general*. Obtenido de <https://www.bancomundial.org/es/country/ecuador/overview#1>
- Mundial, B. (2024). *Banco Mundial*. Obtenido de <https://datos.bancomundial.org/indicador/BX.KLT.DINV.WD.GD.ZS>
- MUNDIAL, G. B. (2022). *Inversión extranjera directa, entrada neta de capital (% del PIB) - Ecuador*. Obtenido de <https://datos.bancomundial.org/indicador/BX.KLT.DINV.WD.GD.ZS?locations=EC>
- Orlando, P.-M. A.-H.-G. (31 de marzo de 2015). *UNEMI*. Obtenido de <https://ojs.unemi.edu.ec/index.php/cienciaunemi/article/view/77/73>
- producción, M. d. (2023). *BOLETÍN DE CIFRAS DE INVERSIÓN*. QUITO, ECUADOR: MINISTRO DE PRODUCCIÓN, COMERCIO EXTERIO, INVERSIONES Y PESCA. Obtenido de https://www.produccion.gob.ec/wp-content/uploads/downloads/2023/04/BOLETIN_INVERSIONES_DEECO_IVTRIM_2023_04_13.pdf
- república, L. (10 de julio de 2023). *La república*. Obtenido de <https://www.larepublica.co/globoeconomia/la-inversion-extranjera-directa-en-la-region-alcanza-historico-de-us-224-579-millones-3655079>
- Rojas, D. (29 de enero de 2024). *La delincuencia en el Ecuador: Un problema complejo con soluciones complejas*. Obtenido de <http://cadiec.oe.espol.edu.ec/2023/08/20/la-delincuencia-en-el-ecuador-un-problema-complejo-con-soluciones-complejas/#:~:text=La%20delincuencia%20puede%20crear%20un,trav%C3%A9s%20de%20la%20inversi%C3%B3n%20extranjera.&text=La%20delincuencia%20puede%20cond>

Salazar, M. V. (23 de junio de 2023). *BCE*. Obtenido de file:///C:/Users/stali/Downloads/409-Texto%20del%20art%C3%ADculo-2288-1-10-20230630%20(1).pdf

Santamaría, A. M. (JUNIO de 1999). *ALGUNAS CONSIDERACIONES SOBRE LA RELACION DE DEUDA EXTERNA Y DESARROLLO*. Obtenido de https://gc.scalahed.com/recursos/files/r161r/w25556w/Algunas_consideraciones_sobre_la_relacion_entre_deuda_externa_y_desarrollo.pdf

Sauvant, P. M. (marzo de 1999). La inversión extranjera en. págs. 34-37. Obtenido de <https://www.imf.org/external/pubs/ft/fandd/spa/1999/03/pdf/mallampa.pdf>

Soriano, F. J. (31 de enero de 2019). *La Inversión Extranjera directa en el Ecuador 2018*. Obtenido de file:///C:/Users/stali/Downloads/379-Texto%20del%20art%C3%ADculo-391-3-10-20190220.pdf

Unidas, N. (10 de julio de 2023). *CEPAL*. Obtenido de <https://www.cepal.org/es/comunicados/la-inversion-extranjera-directa-america-latina-caribe-aumento-un-552-2022-alcanzando-su>

Vera, C. (2022). *Boletín Técnico n°1 - 2022 - IPC*. Obtenido de https://www.ecuadorencifras.gob.ec/documentos/web-inec/Inflacion/2022/Enero-2022/Bolet%C3%ADn_t%C3%A9cnico_01-2022-IPC.pdf