

**UNIVERSIDAD POLITÉCNICA SALESIANA**  
**SEDE CUENCA**

**CARRERA DE CONTABILIDAD Y AUDITORÍA**

*Trabajo de titulación previo a la  
obtención del título de Ingeniera  
en Contabilidad y Auditoría*

**ANÁLISIS DE CASO:**

**“EFECTO DEL COVID-19 EN EL FLUJO DE EFECTIVO DE LAS  
EMPRESAS COMERCIALIZADORAS: CASO SECOHI CIA. LTDA.”**

**AUTORA:**

**SAMANTHA ELIZABETH MATUTE ALVAREZ**

**TUTOR:**

**ING. JORGE LUIS GARCÍA BACUILIMA**

**CUENCA - ECUADOR**

**2021**

## CESIÓN DE DERECHOS DE AUTOR

Yo, Samantha Elizabeth Matute Alvarez con documento de identificación N° 0104820261, manifiesto mi voluntad y cedo a la Universidad Politécnica Salesiana la titularidad sobre los derechos patrimoniales en virtud de que soy autora del trabajo de titulación: **“EFECTO DEL COVID-19 EN EL FLUJO DE EFECTIVO DE LAS EMPRESAS COMERCIALIZADORAS: CASO SECOHI CIA. LTDA.”**, mismo que ha sido desarrollado para optar por el título de: *Ingeniera en Contabilidad y Auditoría*, en la Universidad Politécnica Salesiana, quedando la Universidad facultada para ejercer plenamente los derechos cedidos anteriormente.

En aplicación a lo determinado en la Ley de Propiedad Intelectual, en mi condición de autora me reservo los derechos morales de la obra antes citada. En concordancia, suscribo este documento en el momento que hago entrega del trabajo final en formato digital a la Biblioteca de la Universidad Politécnica Salesiana.

Cuenca, octubre de 2021.

Samantha Elizabeth Matute Alvarez

C.I. 0104820261

## CERTIFICACIÓN

Yo, declaro que bajo mi tutoría fue desarrollado el trabajo de titulación: **“EFECTO DEL COVID-19 EN EL FLUJO DE EFECTIVO DE LAS EMPRESAS COMERCIALIZADORAS: CASO SECOHICIA LTDA.”**, realizado por Samantha Elizabeth Matute Alvarez, obteniendo el *Análisis de Caso*, que cumple con todos los requisitos estipulados por la Universidad Politécnica Salesiana.

Cuenca, octubre de 2021.

A handwritten signature in blue ink, appearing to read 'Jorge Luis García Bacuilima', with a large, stylized flourish at the end.


Ing. Jorge Luis García Bacuilima

C.I. 1103692107

## DECLARATORIA DE RESPONSABILIDAD

Yo, Samantha Elizabeth Matute Alvarez con documento de identificación N° 0104820261, autora del trabajo de titulación: **“EFECTO DEL COVID-19 EN LAS EMPRESAS COMERCIALIZADORAS: CASO SECOHI CIA. LTDA.”**, certifico que el total contenido del *Análisis de Caso*, es de mi exclusiva responsabilidad y autoría.

Cuenca, octubre de 2021.



Samantha Elizabeth Matute Alvarez

C.I. 0104820261

## **DEDICATORIA**

A mis padres Giovanni Matute y Rocío Alvarez, quienes han sido un pilar muy importante en toda esta trayectoria de estudios, a mi madre en especial por ser un claro ejemplo de que con dedicación y esfuerzo se obtienen grandes recompensas.

A mi esposo Fabián quien ha confiado en mí, por brindarme fortaleza día a día y por compartir conmigo mis preocupaciones, problemas y alegrías y ser un apoyo incondicional para seguir adelante y culminar esta etapa de mi vida.

A mis hijos, Matías y Martín quienes me han apoyado y han entendido este proceso, por siempre brindarme amor y ánimo para no rendirme y tenerlos como principal motivación para continuar y llegar hasta este momento tan importante en mi vida.

A mis suegros, Rómulo y Mercedes por tenerme presente siempre en sus oraciones, gracias por sus palabras de aliento y por ser un apoyo complementario en este tiempo.

Samantha Matute Alvarez

## **AGRADECIMIENTO**

En primer lugar, a Dios, que ha sido fiel testigo de las luchas continuas en este proceso universitario. También a la Universidad Politécnica Salesiana por permitirme estudiar y hacer de mi persona una excelente profesional.

A la vez quisiera hacer una extensiva gratitud a todos los docentes, quienes de una u otra manera aportaron con sus conocimientos para poder prepararme.

De igual manera a mi director de trabajo de titulación, Ing. Jorge Luis García, por su paciencia, quien con sus conocimientos, preparación y experiencia ha logrado que este trabajo culmine con éxito.

Y de manera especial al Tlgo. Hernán Corrales e Ing. Pablo Campoverde, quienes desde el inicio de este trabajo me han abierto las puertas de la empresa para poder obtener la información requerida para el presente trabajo.

Gracias a todos por haber aportado y promovido en mí el deseo de superación y anhelo de superación en la vida.

Samantha Matute Alvarez

## **RESUMEN**

El presente trabajo analiza el efecto que ha causado la pandemia del Covid-19 en el flujo de efectivo de la empresa Secohi Cia. Ltda. en los periodos 2019 y 2020. El mismo que ha provocado que exista una disminución de ingresos debido a la poca demanda producto de la recesión económica que produjo la pandemia a partir del primer caso registrado en Ecuador a finales de febrero del 2020. Se analizó mediante ratios financieros la realidad económica de la empresa, gracias a los estados financieros que constan en la página de la Superintendencia de Compañías y en registros del sistema contable de la empresa, considerando las cuentas contables, como las de activo corriente, activo fijo neto, activo total, pasivo corriente, pasivo total, patrimonio, utilidad antes de impuestos e intereses.

También se realizó entrevistas y encuestas al personal de la empresa, mediante los cuales se obtuvo los resultados en una comparativa entre los años 2019 y 2020 en donde se puede observar una disminución en los ingresos de la compañía con lo cual su actividad comercial ha sido severamente afectada.

Obteniendo como resultado que la empresa Secohi Cia. Ltda. presenta un desequilibrio financiero, afectando los flujos de efectivo generando estados negativos en su funcionamiento.

## **ABSTRACT**

This work analyzes the effect that the Covid-19 pandemic has caused on the cash flow of the company Secohi Cia. Ltda. In the periods 2019 and 2020. The same that has caused a decrease in income due to the low Demand product of the economic recession that produced the pandemic from the first case registered in Ecuador at the end of February 2020. The economic reality of the company was analyzed through financial ratios, thanks to the financial statements that appear on the Superintendency website of Companies and in records of the accounting system of the company, considering the accounting accounts, such as current assets, net fixed assets, total assets, current liabilities, total liabilities, equity, profit before taxes and interest.

Interviews and surveys were also carried out with the company's staff, through which the results were obtained in a comparison between the years 2019 and 2020 where a decrease in the company's income can be observed, with which its commercial activity has been severely affected.

Obtaining as a result that the company Secohi Cia. Ltda. Presents a financial imbalance, affecting the cash flows generating negative statements in its operation.

### **PALABRAS CLAVES.**

- Flujo de efectivo
- Recesión económica
- Ratios financieros
- Cuentas contables
- Sistema contable
  - Actividad comercial



# ÍNDICE

DEDICATORIA.....	V
AGRADECIMIENTO.....	VI
RESUMEN.....	VII
ABSTRACT.....	VIII
PROBLEMA DE ESTUDIO.....	11
Planteamiento del problema.....	11
Antecedentes.....	11
Importancia y Alcance.....	13
Delimitación.....	13
Ubicación.....	13
Tamaño de la empresa.....	14
Caracterización del proceso contable.....	14
Explicación del problema.....	14
OBJETIVOS.....	15
Objetivo General.....	15
Objetivos Específicos.....	15
FUNDAMENTACIÓN TEÓRICA.....	15
Covid 19.....	15
Pandemia y economía en Ecuador.....	16
Empresas comercializadoras.....	16
Información financiera.....	16
Indicadores financieros.....	17
METODOLOGÍA.....	20
Unidad de análisis.....	20
Entrevista.....	20
Encuesta.....	20
ANÁLISIS DE RESULTADOS.....	21
Índice de liquidez.....	21
Índice de solvencia.....	22
Índice de gestión.....	23
Índice de Rentabilidad.....	24

**CONCLUSIONES** ..... 27

**BIBLIOGRAFÍA** ..... 28

**ANEXOS** ..... 32

    Estado de Situación Financiera 2019..... 32

    Estado de Resultados Integrales 2019 ..... 33

    Estado de Situación Financiera 2020..... 34

    Estado de Resultados Integrales 2020 ..... 36

    Cuestionario de Contabilidad ..... 38

    Cuestionario de Gerencia ..... 39

## **PROBLEMA DE ESTUDIO**

### **Planteamiento del problema**

El Covid-19 ha provocado un estado de emergencia en todos los países del mundo y Ecuador no se ha quedado aislado, provocando que este país tenga un decrecimiento, con grandes afectaciones en el sector comercial, laboral y salud. El objetivo del presente caso es analizar el impacto que ha ocasionado la nueva pandemia en el flujo de efectivo de las actividades comercializadoras, como es el caso puntual de la empresa Secohi Cia. Ltda.

### **Antecedentes**

Debido al advenimiento de una nueva pandemia del Covid-19, que tuvo sus inicios en China en el mes de diciembre de 2019 y que al inicio muchos ecuatorianos pensaban que esa realidad era ajena a la de nuestro país, posteriormente en el mes de marzo del 2020 se suscitó el primer caso de contagio en Ecuador y se ha extendido hasta los últimos meses, debilitando notablemente no solo en el ámbito de la salud sino en muchos sectores, provocando una cuarentena emergente a nivel mundial. (Cordero, 2020).

Según Pinto (2020) alega que todos los sectores se han comprobado afectados, provocando la mayoría despidos masivos de personal en las empresas, lo que ha aumentado el nivel de desempleo, emergencias sanitarias que han reducido el nivel de ventas, manteniéndose el de alimentos como prioritario y no se ha visto tan afectado como los demás sectores.

Efectos directos de la pandemia sobre la economía mundial según Serrano (2020):

1. Caída del consumo de los hogares, con relación a la medida de aislamiento
2. Reducción de la producción provocada por el cierre temporal de las corporaciones
3. Liquidez para la mayoría de las empresas, quienes deben enfrentar pagos a proveedores, salarios y pago de servicios básicos, entre otros.

La prioridad de las empresas para mantenerse y poder conservar sus negocios y parte de su personal está en gran auge en estos momentos, pues los riesgos a los que se encuentran sometidos son elevados, y aunque las actividades vayan retomando de a poco a la normalidad las secuelas del Covid-19 es muy grande. (Cordero, 2020).

Por estos resultados, Kilpatrick, Barter y Dess (2020) exponen 15 recomendaciones destinadas a las empresas comerciales, las cuales se presenta en el cuadro 1 de forma resumida.

**Figura 1:** Principales recomendaciones para las empresas comerciales



**Nota:** La figura presenta unas recomendaciones claves que deberían regirse las empresas comercializadoras. Tomado de Gestión del flujo de efectivo durante periodo de crisis de Kilpatrick, Dess y Barter (2020).

Los movimientos comerciales en la economía del país, en algunos casos el cierre de negocios por más de tres meses; esto ha paralizado las actividades tanto públicas y privadas, por lo que se ha notado que las pequeñas empresas han sido las más perjudicadas por este motivo. (Cepal, 2020).

De igual manera el Banco Mundial estimó que la economía del Ecuador, como la de México, tendrían la mayor caída en América Latina con una caída del 6% en el PIB para el año 2020; Ecuador antes de la llegada del nuevo virus atravesaba dificultades económicas de déficit fiscal del 5% del PIB, endeudamiento acelerado del 50% del PIB y de un riesgo país que rodea los 3000 puntos para marzo del 2020 (Quezada, et al., 2020).

Con estos antecedentes, este trabajo analiza el impacto que ha ocasionado este virus en la empresa comercializadora Secohi Cia. Ltda., empresa dedicada a la comercialización de repuestos para vehículos, camiones pesados y semi pesados, especialmente en el flujo de efectivo de la compañía.

### Importancia y Alcance

La empresa Secohi dedicada en sus inicios a la importación, compra, distribución y comercialización al por mayor y menor de repuestos y accesorios para vehículos semipesados y pesados multimarca, hace unos 3 años atrás redujo la cantidad de importación grande de los productos debido a los altos precios y su dificultad para la cancelación de las compras extranjeras, dejándose afectada con la competencia.

Es por esto, que durante los últimos años ha venido presentando pérdidas en sus actividades de operación, y mucho más aún con el advenimiento de la pandemia, por eso se planteó como objetivo analizar el impacto ocasionado del Covid-19 en su movimiento del efectivo entre los últimos dos años.

### Delimitación

El tipo de sociedad legal que rige a la empresa es la de Compañía de Responsabilidad Limitada obligada a llevar contabilidad. Para el análisis del presente caso, se trabajará en las instalaciones de la empresa ubicada en la Av. España, recolectando toda la información mediante un conversatorio y entrevista con el contador de la compañía y gerente regional; también se basa en los estados financieros cargados en la página de la Superintendencia de Compañías, con dicha información poder realizar el trabajo. La filosofía empresarial de la compañía se presenta a continuación:

**Figura 2:** *Misión y visión empresa*

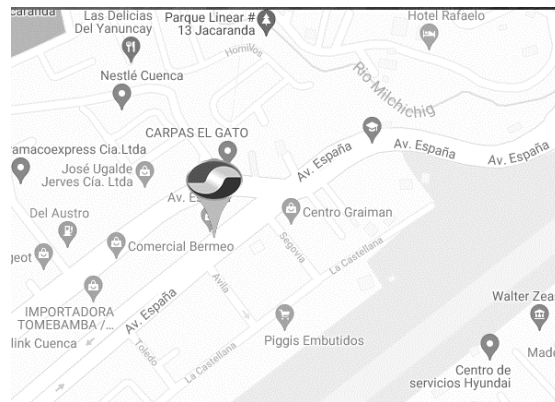
VISIÓN	MISIÓN
Ser una Corporación Multinacional especializada en el mercado automotriz y agrícola, que aplica tecnologías de punta, financieramente sustentable; contamos con el mejor talento humano, técnicamente capacitado para cumplir su responsabilidad social empresarial y el cuidado del medio ambiente.	Somos una Corporación dedicada a la importación, distribución de partes, piezas y servicio de mantenimiento para el sector automotriz y agrícola. Productores, comercializadores y exportadores de productos agroindustriales.  Dando a sus accionistas y colaboradores una rentabilidad creciente y sostenible para su desarrollo; superando las expectativas de nuestros clientes con tecnología de punta y en armonía con el medio ambiente.

**Nota:** Información tomada de la página web de la empresa Secohi Cia. Ltda.

### Ubicación

La empresa Secohi Cia. Ltda. se encuentra ubicada en la Av. España 18-84 y Av. Gil Ramírez Dávalos.

**Figura 3:** Mapa de ubicación de la empresa



**Nota:** Información tomada de la página web de la empresa Secohi Cia. Ltda.

### **Tamaño de la empresa**

Las empresas son catalogadas basadas en el volumen de ventas que realicen cada año y el número de empleados que trabajan en la empresa.

Poniendo a Secohi en la actualidad en la categoría de mediana empresa.

### **Caracterización del proceso contable**

Dentro del proceso contable manejado por la empresa, están a cargo de la cajera, vendedores, bodegueros y del contador regional. Quienes desempeñan las siguientes funciones:

**Cajeras:** encargadas del recibimiento del dinero, cobros pendientes y control de cartera e ingresarlo al sistema.

**Vendedores:** registrar las ventas diarias, notas de crédito, guías de remisión, revisión de stock de inventario, control de kárdex, proformas e ingreso y salida de mercadería hacia otras sucursales, tienen único acceso al módulo de ventas.

**Bodegueros:** dos personas a cargo del control de la bodega, receiptar pedidos y envío de los mismos, embalaje de repuestos.

**Contadores:** son los que tienen el acceso completo a todos los módulos del sistema de la empresa y están bajo su manejo cuestiones de pago, elaboración de declaraciones tributarias, conciliaciones bancarias, pago de roles, estado de cuenta de clientes, entre otros.

### **Explicación del problema**

La pandemia de Covid-19 ha provocado grandes cambios en todos los sectores a nivel mundial. Entre los más importantes el económico a través del comercio (Beker,2020) es por eso que se ve la necesidad de estudiar y analizar el impacto que ha tenido este virus en el movimiento de efectivo en las empresas, por lo que este trabajo se basa específicamente en el caso de la empresa Secohi Cia Ltda., analizando sus repercusiones y respondiendo a las siguientes preguntas:

- ¿Cómo se ve afectado el movimiento de efectivo en las actividades perteneciente al flujo de efectivo?
- ¿Cuál es el impacto de la pandemia en el nivel de ventas?
- ¿Cuál es el impacto económico y laboral producido por el Covid-19 en la empresa Secohi Cia? Ltda.?

## **OBJETIVOS**

### **Objetivo General**

Determinar el efecto del Covid-19 en el flujo de efectivo de la empresa Secohi Cia. Ltda.

### **Objetivos Específicos**

1. Caracterizar el proceso contable que se realiza dentro de la empresa Secohi Cia. Ltda.
2. Analizar el efecto que provoco el covid-19 en el flujo de efectivo de la empresa Secohi Cia. Ltda.
3. Analizar el impacto el covid-19 en el nivel de ventas de la empresa.
4. Analizar el impacto económico y laboral producido por el del Covid-19 en la empresa Secohi Cia. Ltda.

## **FUNDAMENTACIÓN TEÓRICA**

### **Covid 19**

El corona virus, o Covid-19, es una enfermedad viral respiratoria de origen animal portadora hacia los humanos, conocida como transmisión zoonótica, perteneciente a la familia de los virus SARS-COV que ocasionan el síndrome respiratorio agudo y que puede llegar a producir la muerte. (OMS, 2020).

Según los autores Perez, Gómez y Dieguez (2020) manifiestan que: “El Covid-19 es conocido como una enfermedad por coronavirus 2 del síndrome respiratorio de Oriente Medio y el síndrome respiratorio agudo severo”.

El virus de Covid-19 (SARS-CoV-2) es el séptimo coronavirus que se ha podido infectar a los humanos. Es un tipo de coronavirus capaz de entrar a las células humanas mediante la enzima encargada de regular la dinámica cardiovascular (Domínguez y Amardor, 2021).

## **Pandemia y economía en Ecuador**

Los 76 días de confinamiento han dejado una elevada factura a la economía del país, desde el 16 de marzo del 2020 hasta la actualidad se reflejan pérdidas de aproximadamente de \$15.863 millones y el sector productivo se estancó en un 70%, siguiendo la actividad comercial con mayores pérdidas con la de servicios y manufactura, generándose 115.000 despidos (Altamirano, 2020).

Con la llegada del nuevo virus, el Ecuador ingreso en un confinamiento, decretándose el estado de excepción y afectando el comercio y varias empresas; el impacto a la economía y a la ciudadanía fue grande, se cerraron varios negocios, cuando el toque de queda culminó las empresas empezaron a liquidar sus productos a mitad de precio, sin embargo, no tuvieron la estabilidad y la recuperación económica. (López et al., 2020).

Por otro lado, la reactivación de la economía se concentra en la actividad productiva, centrándose en sectores estratégicos que impulsen el desarrollo inclusivo y sostenible de la economía. (Huilca y Baño, 2021). Es por ello, que Muñoz (2020) menciona que se debe revisar, analizar y proponer alternativas de gestión en todas las actividades del sector público para ir levantando poco a poco al país.

### **Empresas comercializadoras**

Empresa comercializadora es la entidad cuyo fin es el percibir o recibir ganancias de la compra y venta de un determinado producto terminado. Según Yirda (2021) manifiesta que una empresa comercializadora es aquella que se encarga de mercadear un producto y/o servicio ya existente o manufacturado. Es así como las empresas líderes se encuentran preocupadas por mantenerse con sus clientes más exigentes, de ahí nace la necesidad de implementar estrategias que ayuden a impulsar el incremento del comercio. (Arroyo y Buenaño, 2017).

Por otra parte, existen autores que manifiestan que en la actualidad el sector automotriz representa un papel importante en el comercio del país ya que se genera un gran movimiento económico entre el comprador y vendedor al adquirir repuestos, partes o piezas de vehículos destinados al uso de los automóviles para los diferentes tipos de transporte (Manya et al, 2020).

### **Información financiera**

La información financiera es un aporte de vital importancia para una empresa en el momento de tomar decisiones, como lo menciona Cañibano (2020, p.20) que *“la información contable-financiera constituye el principal vehículo de comunicación entre los directivos y los propietarios y otros terceros interesados en la marcha de la empresa”*.

Por lo que, es necesario mostrar los recursos de la entidad económica y basada en la información para que los directivos tomen decisiones, en inversión como operación, por eso



es elemental que la información presentada sea confiable y útil. (Martín y Mancilla, 2010). Como lo menciona el Marco conceptual para la información financiera (1999), dentro de las características de la información financiera se presenta 4 puntos importantes para el desenvolvimiento de la entidad económica comercial:

- 1) propiedad privada de los medios de producción
- 2) decisiones económicas dispersas,
- 3) lucro y
- 4) limitaciones de la responsabilidad social de la unidad económica.

### Indicadores financieros

Briseño (2006) define a los indicadores financieros como una excelente herramienta para los asuntos financieros de las compañías y toma una decisión en la alta gerencia. El análisis de los estados financieros económico-financiero tiene por objetivo deducir la situación de la empresa en relación con el cumplimiento de sus objetivos. (López y Martínez, 2002).

En el entorno económico y financiero del país se rige bajo la normativa regulada por la Superintendencia de Compañías (2011), que establece unos parámetros financieros para que las empresas se sujeten a este tipo de análisis (Tabla 1).

**Tabla 1: Descripción de Indicadores Financieros**

<b>Índice</b>	<b>Indicador</b>	<b>Fórmulas</b>
<b>Liquidez</b>	1. Liquidez corriente	$\frac{\text{Activo corriente}}{\text{Pasivo corriente}}$
	2. Prueba ácida	$\frac{\text{Activo corriente} - \text{Inventarios}}{\text{Pasivo corriente}}$
<b>Solvencia</b>	1. Endeudamiento del Activo	$\frac{\text{Pasivo total}}{\text{Activo total}}$
	2. Endeudamiento Patrimonial	$\frac{\text{Pasivo total}}{\text{Patrimonio}}$
	3. Endeudamiento del Activo Fijo	$\frac{\text{Patrimonio}}{\text{Activo Fijo Neto}}$
	4. Apalancamiento	$\frac{\text{Activo total}}{\text{Patrimonio}}$
	5. Apalancamiento financiero	$\frac{\text{UAI}}{\text{Patrimonio}} * \frac{\text{UAI}}{\text{Activos totales}}$

<b>Gestión</b>	1. Rotación de cartera	$\frac{Ventas}{Cuentas\ por\ cobrar}$
	2. Rotación de Activo Fijo	$\frac{Ventas}{Activo\ Fijo}$
	3. Rotación de Ventas	$\frac{Ventas}{Activo\ total}$
	4. Periodo medio de cobranza	$\frac{Cuentas\ por\ cobrar * 365}{Ventas}$
	5. Periodo medio de pago	$\frac{Ctas\ y\ dtos\ por\ pagar * 365}{Compras}$
	6. Impacto Gastos Administración y Ventas	$\frac{Gastos\ Administrativos\ y\ de\ Ventas}{Ventas}$
	7. Impacto de la Carga Financiera	$\frac{Gastos\ Financieros}{Ventas}$
<b>Rentabilidad</b>	1. Rentabilidad Neta del Activo (Du Pont)	$\frac{Utilidad\ Neta}{Ventas} * \frac{Ventas}{Activo\ total}$
	2. Margen Bruto	$\frac{Ventas - Costo\ de\ ventas}{Ventas}$
	3. Margen Operacional	$\frac{Utilidad\ Operacional}{Ventas}$
	4. Rentabilidad Neta de Ventas (Margen Neto)	$\frac{Utilidad\ Neta}{Ventas}$
	5. Rentabilidad Operacional del Patrimonio	$\frac{Utilidad\ Operacional}{Patrimonio}$
	6. Rentabilidad Financiera	$\frac{Ventas}{Activo} * \frac{UAI}{Ventas} * \frac{Activo}{Patrimonio} * \frac{UAI}{UAI} * \frac{UN}{UAI}$

**Fuente:** Elaboración en base a datos de página de la Superintendencia de Compañías (2021)

El indicador de liquidez es un ratio que nos indica la capacidad que tiene la compañía para generar dinero, es decir, poder cubrir sus deudas en el corto plazo, así mismo establece la facilidad o dificultad que presenta la misma para pagar sus pasivos corrientes al convertir a efectivo sus activos corrientes. Al realizar el seguimiento de los movimientos del activo permite prevenir que no se pueda realizar el pago de las deudas a corto plazo, debido a esto, es indispensable el análisis profundo y constante para evitar insolvencia (Supercías, 2011). El dinero líquido o efectivo es lo que un negocio dispone para poder destinar en parte al pago de sus obligaciones (Aching, s.f.).

Según (Briseño, 2006) la prueba ácida es un poco más drástica porque refleja una exigente capacidad de pago de una empresa ya que en este índice se excluyen a los inventarios por considerarse “activos menos líquidos”, ya que de existir algún problema de quiebra es más difícil su recuperación.

El indicador de solvencia, también llamado endeudamiento, permite medir la participación de los acreedores dentro del nivel de endeudamiento de la empresa y según esto ver si es positivo o negativo para la compañía (Supercías, 2011). Índice de solvencia alto presenta endeudamiento bajo con riesgo bajo para poder obtener un crédito; mientras que un índice bajo refleja endeudamiento alto con riesgo alto de capacidad para adquirir un crédito. (Cómo interpretar un balance, s.f.).

El endeudamiento del activo permite establecer el nivel de autosuficiencia financiera, esto quiere decir que mientras mayor índice la organización depende mayormente de sus acreedores y tiene limitado su capacidad para endeudarse y menos índice la empresa no tiene mucha dependencia de sus acreedores. Es importante la relación entre el financiamiento de deuda comparado con los activos financiados con soporte de deuda. (Van Horne, J. y Wachowicz, J., 2002).

El endeudamiento patrimonial es un indicador que nos muestra una relación de dependencia entre dueños y acreedores; los primeros para saber en qué medida aportan financiamiento a la empresa y los segundos para conocer la cantidad de créditos concedidos. Por lo tanto, este índice nos indica en términos simples si el dinero utilizado para el financiamiento es propio o ajeno y si tienen o no los niveles óptimos para cubrir las obligaciones. El endeudamiento del activo fijo es un indicador que muestra la cantidad en términos de dinero, que se tiene de patrimonio por cada dólar invertido en activos fijos (Supercías, 2011).

El indicador de apalancamiento es un índice que mide la correlación entre el dinero propio que se ha invertido frente a los créditos recibidos por terceras personas. Finalmente tenemos el apalancamiento financiero siendo el indicador que muestra un análisis entre lo positivo y lo negativo que se ha obtenido al contraer deudas con terceras personas y ver cuánto ha aportado este endeudamiento para la compañía (Supercías, 2011). Briseño (2006) manifiesta que el reflejo de una utilidad no es un acierto a decir que un negocio sea rentable. El apalancamiento se da por el uso de los activos de costo fijo para así aumentar los beneficios para los dueños o socios de la empresa (Lawrence, G., 2003).

## **METODOLOGÍA**

### **Unidad de análisis**

Para el presente trabajo se tomarán datos económicos de la empresa, basados en los estados financieros cargados en la página de la Superintendencia de Compañías y en registros del sistema contable de la empresa.

Dentro del área de estudio se considerarán las siguientes cuentas contables: Activo corriente, Activo fijo neto, Activo total, Pasivo corriente, Pasivo total, Patrimonio, Utilidad antes de impuestos y Utilidad antes de impuestos e intereses; rubros que se rigen en la tabla de indicadores otorgada por el ente regulador que es la Superintendencia de Compañías (2011) y que serán analizados mediante ratios financieros para cuantificar la realidad económica de la empresa.

### **Entrevista**

Se realizarán dos entrevistas: una al gerente y otra al contador de la empresa para poder conocer los procedimientos internos contables de la empresa y los problemas financieros en liquidez y solvencia consecuencia del Covid-19. La entrevista fue semiestructurada y tratando de que los entrevistados se expresen libremente acerca de las dimensiones de análisis en relación al caso de estudio, como lo menciona Martínez (2006).

### **Encuesta**

Para la realización del presente caso existió la colaboración de los asesores comerciales, cajera y bodegueros de la empresa Secohi Cia. Ltda. los mismos que dieron su opinión sobre la afectación del Covid-19 en su entorno laboral, esto con el objetivo de conocer su percepción del nuevo entorno después de la pandemia. El estudio fue realizado en 2021.

## ANÁLISIS DE RESULTADOS

Con toda la información obtenida por la empresa y por los estados financieros cargados a la plataforma de la Superintendencia de Compañías, se procedió a la realización y análisis de los principales ratios financieros, obteniendo los siguientes resultados:

### Índice de liquidez

**Figura 4:** Aplicación del índice de liquidez

Liquidez corriente =				Activo corriente Pasivo corriente			
<b>2019</b>				<b>2020</b>			
Liquidez corriente =	$\frac{6.245.573,00}{3.613.266,00}$	=	1,73	Liquidez corriente =	$\frac{5.492.432,26}{2.300.732,90}$	=	2,39
Prueba ácida =				Activo corriente - Inventarios Pasivo corriente			
<b>2019</b>				<b>2020</b>			
Prueba ácida =	$\frac{6.245.573,00 - 4.895.228,00}{3.613.266,00}$	=	0,37	Prueba ácida =	$\frac{5.492.432,26 - 4.605.122,59}{2.300.732,90}$	=	0,39

**Nota:** Elaboración propia a partir de datos tomados de la empresa Secohi Cia. Ltda.

### Interpretación:

En cuanto a la liquidez, se puede evidenciar un ligero incremento de la liquidez de la empresa, Por lo que el impacto financiero en este indicador es malo pues refleja que en la pandemia la empresa presenta disminución en los valores de activos y pasivos corrientes.

Según (Anónimo, 2021). La Liquidez de una empresa para que sea óptima tiene que rondar el valor de \$1,50, por lo que debido a su valor por debajo de ese nivel se considera que no es buena empresa.

## Índice de solvencia

**Figura 5: Aplicación del índice de solvencia**

Endeudamiento del Activo = $\frac{\text{Pasivo total}}{\text{Activo total}}$			
2019		2020	
Endeudamiento del Activo =	$\frac{7.551.602,00}{15.346.035,00}$	=	0,49
Endeudamiento del Activo =	$\frac{5.101.076,99}{12.861.896,12}$	=	0,40
Endeudamiento Patrimonial = $\frac{\text{Pasivo total}}{\text{Patrimonio}}$			
2019		2020	
Endeudamiento Patrimonial =	$\frac{7.551.602,00}{7.794.433,00}$	=	0,97
Endeudamiento Patrimonial =	$\frac{5.101.076,99}{7.760.819,13}$	=	0,66
Endeudamiento del Activo Fijo = $\frac{\text{Patrimonio}}{\text{Activo Fijo Neto}}$			
2019		2020	
Endeudamiento del Activo Fijo =	$\frac{7.794.433,00}{9.100.462,00}$	=	0,86
Endeudamiento del Activo Fijo =	$\frac{7.760.819,13}{5.678.845,45}$	=	1,37
Apalancamiento = $\frac{\text{Activo total}}{\text{Patrimonio}}$			
2019		2020	
Apalancamiento =	$\frac{15.346.035,00}{7.794.433,00}$	=	1,97
Apalancamiento =	$\frac{12.861.896,12}{7.760.819,13}$	=	1,66
Apalancamiento financiero = $\frac{(\text{Utilidad antes de Impuestos}) / (\text{Patrimonio})}{(\text{Utilidad antes de Impuestos e Intereses}) / (\text{Activos totales})}$			
2019		2020	
Apalancamiento financiero =	$\frac{(46.267,00) / (7.794.433,00)}{(46.267,00) / (15.346.035,00)}$	=	3,33
Apalancamiento financiero =	$\frac{(0/7.760.819,13)}{(0/12.861.896,12)}$	=	0

**Nota:** Elaboración propia a partir de datos tomados de la empresa Secohi Cia. Ltda.

### Interpretación:

En este índice en los endeudamientos para el año 2020 han bajado, y en cuanto a la disminución del Activo Fijo se debe a una venta reflejada en el Estado de Flujo de Efectivo por un valor de \$2.151.973,75.

En los apalancamientos la empresa tiene un nivel menor de endeudamiento y al comparar con las utilidades se puede decir que no se refleja un apalancamiento puesto que en el 2020 no ha generado utilidad la empresa.

Según (Anónimo, 2021) los valores óptimos que debe tener la empresa en este apalancamiento deber de ser \$0,60 y \$0,40, en base a este antecedente, la situación no es tan buena, puesto que se encuentra con deuda pero no ha adquirido más, y también cuenta con recursos propios que han aprovechado.

## Índice de gestión

**Figura 6:** Aplicación del índice de gestión

Rotación de cartera =		Ventas	
		Cuentas por cobrar	
2019		2020	
Rotación de cartera =	$\frac{3.975.072,00}{934.398,00} = 4,25$	Rotación de cartera =	$\frac{1.650.074,00}{563.579,14} = 2,93$
Rotación de Activo Fijo =		Ventas	
		Activo Fijo	
2019		2020	
Rotación de Activo Fijo =	$\frac{3.975.072,00}{9.100.462,00} = 0,44$	Rotación de Activo Fijo =	$\frac{1.650.074,00}{5.678.845,45} = 0,29$
Rotación de Ventas =		Ventas	
		Activo Total	
2019		2020	
Rotación de Ventas =	$\frac{3.975.072,00}{15.346.035,00} = 0,26$	Rotación de Ventas =	$\frac{1.650.074,00}{12.861.896,12} = 0,13$
Periodo medio de cobranza =		Cuentas por cobrar * 360	
		Ventas	
2019		2020	
Periodo medio de cobranza	$\frac{934.398,00 * 360}{3.975.072,00} = 84,62$	Periodo medio de cobranza	$\frac{563.579,14 * 360}{1.650.074,00} = 122,96$
Periodo medio de pago =		Cuentas y documentos por pagar * 360	
		Compras	
2019		2020	
Periodo medio de pago =	$\frac{(935.231,00 + 99.382,00) * 360}{1.584.935,00} = 235,00$	Periodo medio de pago =	$\frac{(24.840,02 * 360)}{615.071,10} = 14,54$
Impacto Gastos Administración y Ventas =		Gastos Administrativos y Ventas	
		Ventas	
2019		2020	
Impacto Gastos Administración y Ventas =	$\frac{1.937.439,00}{3.975.072,00} = 0,49$	Impacto Gastos Administración y Ventas =	$\frac{589.072,19}{1.650.074,00} = 0,36$
Impacto de la Carga Financiera =		Gastos financieros	
		Ventas	
2019		2020	
Impacto de la Carga Financiera	$\frac{460.835,00}{3.975.072,00} = 0,12$	Impacto de la Carga Financiera	$\frac{22.758,03+131.746,37+28.178,20}{1.650.074,00} = 0,11$

**Nota:** Elaboración propia a partir de datos tomados de la empresa Secohi Cia. Ltda.

### Interpretación:

El índice de rotación de cartera indica que ahora la empresa está cobrando menos que el año anterior por cada dólar de venta.

En cuanto a la rotación del activo fijo, el rendimiento es deficiente ya que para el año 2020 su disminución es del 15%, en comparación con el 2019, se puede evidenciar en la venta registrada en el Estado de Flujo de Efectivo para el año 2020; por lo que la utilización de los activos fijos para la generación de ingresos se ve altamente impactado por la disminución de ventas en la pandemia.

En el periodo promedio de cobro la empresa se tarda 38 días más en el 2020. Según el registro del EFE en las cuentas por cobrar para el año 2019 hay una disminución de - \$94.444,56 y para el 2020 un incremento por \$136.987,75.

En el periodo promedio de pago para el año 2020, la empresa está siendo muy eficiente porque paga más rápido, en 220 días menos que el periodo anterior. Evidenciando en el rubro de cuentas por pagar en el EFE un incremento en el 2019 de \$440.305,12 y para el 2020 una disminución por - \$40.146,38.

“Para este indicador se debe considerar el tipo de empresa a la cual se aplica ya que depende del entorno del negocio para analizar sus valores”. (Finanzas para emprendedores, 2020).

En este indicador la situación de la empresa es mala, debido a que han subido los días que demora la empresa en recuperar su cartera, dejando para el 2020, 37 días más que el anterior año.

## Índice de Rentabilidad

**Figura 7: Aplicación del índice de rentabilidad**

Rentabilidad Neta del Activo =		Utilidad Neta Ventas		Ventas Activo Total	
		2019		2020	
Rentabilidad Neta del Activo =	$\frac{5.062,00}{3.975.072,00}$	$\frac{3.975.072,00}{15.346.035,00}$	=	$\frac{0,00}{1.650.074,00}$	$\frac{1.650.074,00}{12.861.896,12}$
					= 0%
<b>Margen Bruto =</b>					
Ventas Netas - Costo de Ventas Ventas					
		2019		2020	
Margen Bruto =	$\frac{3.975.072,00 - 1.584.935,00}{3.975.072,00}$		=	$\frac{1.650.074,00 - 1.082.525,69}{1.650.074,00}$	=
					60%
<b>Margen Operacional =</b>					
Utilidad Operacional Ventas					
		2019		2020	
Margen Operacional =	$\frac{46.267,00}{3.975.072,00}$		=	$\frac{0,00}{1.650.074,00}$	=
					1%
<b>Rentabilidad Neta de Ventas (Margen Neto) =</b>					
Utilidad Neta Ventas					
		2019		2020	
Rentabilidad Neta de Ventas (Margen Neto) =	$\frac{5.062,00}{3.975.072,00}$		=	$\frac{0,00}{1.650.074,00}$	=
					0%
<b>Rentabilidad Operacional del Patrimonio =</b>					
Utilidad Operacional Patrimonio					
		2019		2020	
Rentabilidad Operacional del Patrimonio =	$\frac{46.267,00}{7.794.433,00}$		=	$\frac{0,00}{7.760.819,13}$	=
					1%
<b>Rentabilidad Financiera =</b>					
Ventas Activo · UAI Ventas · Activo Patrimonio · UAI Utilidad Neta UAI					
		2019		2020	
Rentabilidad Financiera =	$\frac{3.975.072,00}{15.346.035,00}$	$\frac{46.267,00}{3.975.072,00}$	$\frac{15.346.035,00}{7.794.433,00}$	$\frac{46.267,00}{46.267,00}$	$\frac{5.062,00}{46.267,00}$
					= 0%
Rentabilidad Financiera =	$\frac{1.650.074,00}{12.861.896,12}$	$\frac{0,00}{1.650.074,00}$	$\frac{12.861.896,12}{7.760.819,13}$	$\frac{0,00}{0,00}$	$\frac{0,00}{0,00}$
					= 0%

**Nota:** Elaboración propia a partir de datos tomados de la empresa Secohi Cia. Ltda.

### Interpretación:

En este indicador se puede evidenciar que la empresa no está siendo rentable, pues al no generar utilidades no se muestra productiva.




Según (Roldán, P., 2019) menciona que los ratios de rentabilidad sirven para saber si es o no rentable seguir con un negocio y si la empresa está siendo manejada de manera eficiente.

Es por eso que la situación en este indicador es muy mala, ya que se puede visualizar que a la empresa se le dificulta la generación de rentabilidad, y sus resultados reflejan valores 0 y por debajo de 0.

De igual manera se tomaron los estados de flujo de efectivo de la empresa de los dos periodos, sintetizándolos, los cuales se presentan a continuación:

**Figura 8:** Estado de flujo de efectivo año 2019

		
RAZÓN SOCIAL	SEGUNDO ELOY CORRALES E HIJOS SECOHICIA, LTDA.	
DIRECCIÓN	AV ELOY ALFARO Y CALLE GATAZO No. 79411 BARRIO: LA ESTACION	
EXPEDIENTE	11884	
RUC	0600011886001	
AÑO	2019	
FORMULARIO	SCV.NIF.11884.2019.1	
ESTADO DE FLUJO EFECTIVO POR EL MÉTODO DIRECTO		
CUENTA	CÓDIGO	SALDOS BALANCE (En USD\$)
Incremento (Disminución) Neto de efectivo y equivalentes al efectivo, antes del efecto de los cambios en las valuaciones	95	-146.619,60
<b>Flujos de efectivo procedentes de (utilizados en) Actividades de Operación</b>	9501	156.742,60
Clases de cobros por Actividades de Operación	950101	4.601.721,28
Cobros procedentes de las ventas de bienes y prestación de servicios	95010101	3.753.308,54
Otros cobros por Actividades de Operación	95010105	848.412,74
Clases de pagos por Actividades de Operación	950102	-4.024.783,74
Pagos a proveedores por el suministro de bienes y servicios	95010201	-17.833,01
Pagos a y por cuenta de los empleados	95010203	-1.012.909,07
Otros pagos por Actividades de Operación	95010205	-2.994.041,66
Intereses pagados	950105	-460.835,03
Intereses recibidos	950106	8.909,10
Otras entradas (salidas) de efectivo	950108	31.730,99
<b>Flujos de efectivo procedentes de (utilizados en) Actividades de Inversión</b>	9502	55.925,74
Importes procedentes por la venta de propiedades, planta y equipo	950208	68.043,07
Otras entradas (salidas) de efectivo	950221	-12.117,33
<b>Flujos de efectivo procedentes de (utilizados en) Actividades de Financiación</b>	9503	-359.287,94
Financiación por préstamos a largo plazo	950304	650.000,00
Pagos por préstamos	950305	-1.027.870,80
Otras entradas (salidas) de efectivo	950310	18.582,86
<b>Incremento (Disminución) Neto de efectivo y equivalentes al efectivo</b>	9505	-146.619,60
Efectivo y equivalentes al efectivo al principio del periodo	9506	232.758,90
Efectivo y equivalentes al efectivo al final del periodo	9507	86.139,30
Ganancia (pérdida) antes de 15% a trabajadores e impuesto a la renta	96	5.062,49
Ajuste por partidas distintas al efectivo	970	192.706,31
Ajustes por gasto de depreciación y amortización	97001	152.461,14
Ajustes por gastos por deterioro (reversiones por deterioro) reconocidas en los resultados	97002	21.949,80
Pérdida (ganancia) de moneda extranjera no realizada	97003	-13.764,73
Ajustes por gastos en provisiones	97005	19.942,77
Otros ajustes por partidas distintas al efectivo	97011	12.117,33
Cambios en activos y pasivos	980	-41.026,20
Incremento (Disminución) en cuentas por cobrar clientes	98001	-44.402,30
Incremento (Disminución) en otras cuentas por cobrar	98002	-50.042,26
(Incremento) Disminución en inventarios	98004	1.567.102,31
(Incremento) Disminución en otros activos	98005	-1.645.500,40
Incremento (Disminución) en cuentas por pagar comerciales	98006	-104.068,33
Incremento (Disminución) en otras cuentas por pagar	98007	440.305,12
Incremento (Disminución) en beneficios empleados	98008	-51.774,06
Incremento (Disminución) en anticipos de clientes	98009	-177.360,97
Incremento (Disminución) en otros pasivos	98010	24.714,69
<b>Flujos de Efectivo Netos procedentes de (utilizados en) Actividades de Operación</b>	98020	156.742,60

**Nota:** Información tomada de la información cargada en la página de la Superintendencia de Compañías

**Figura 9:** Estado de flujo de efectivo año 2020

 <b>SUPERINTENDENCIA</b> DE COMPAÑÍAS, VALORES Y SEGUROS	RAZÓN SOCIAL	SEGUNDO ELOY CORRALES E HIJOS SECOHI CIA. LTDA.
	DIRECCIÓN	AV ELOY ALFARO Y CALLE GATAZO No. 79411 BARRIO: LA ESTACION
	EXPEDIENTE	11884
	RUC	0990011886001
	AÑO	2020
	FORMULARIO	SCV.NIF.11884.2020.1
<b>ESTADO DE FLUJO EFECTIVO POR EL MÉTODO DIRECTO</b>		
CUENTA	CÓDIGO	SALDOS BALANCE (En USD\$)
Incremento (Disminución) en el efectivo y equivalentes al efectivo, antes del efecto de los cambios	95	-64.821,19
<b>Flujos de efectivo procedentes de (utilizados en) Actividades de Operación</b>	<b>9501</b>	<b>-676.552,62</b>
Clases de cobros por Actividades de Operación	950101	1.835.163,33
Cobros procedentes de las ventas de bienes y prestación de servicios	95010101	1.835.163,33
Clases de pagos por Actividades de Operación	950102	-2.328.837,12
Pagos a proveedores por el suministro de bienes y servicios	95010201	-2.305.632,55
Pagos a y por cuenta de los empleados	95010203	-23.204,57
Otros pagos por Actividades de Operación	95010205	-2.994.041,66
Intereses pagados	950105	-159.924,57
Otras entradas (salidas) de efectivo	950108	-22.954,26
<b>Flujos de efectivo procedentes de (utilizados en) Actividades de Inversión</b>	<b>9502</b>	<b>2.151.973,75</b>
Importes procedentes por la venta de propiedades, planta y equipo	950208	2.151.973,75
<b>Flujos de efectivo procedentes de (utilizados en) Actividades de Financiación</b>	<b>9503</b>	<b>-1.540.242,32</b>
Pagos por préstamos	950305	-1.323.843,48
Otras entradas (salidas) de efectivo	950310	-216.398,84
Incremento (Disminución) Neto de efectivo y equivalentes al efectivo	9505	-64.821,19
Efectivo y equivalentes al efectivo al principio del periodo	9506	86.139,71
Efectivo y equivalentes al efectivo al final del periodo	9507	21.318,52
Ganancia (pérdida) antes de 15% a trabajadores e impuesto a la renta	96	-42.161,98
Ajuste por partidas distintas al efectivo	970	-436.278,49
Ajustes por gasto de depreciación y amortización	97001	68.287,84
Ajustes por gastos por deterioro (reversiones por deterioro) reconocidas en los resultados	97002	157.465,78
Ajustes por gastos en provisiones	97005	-29.850,13
Otros ajustes por partidas distintas al efectivo	97011	-632.181,98
Cambios en activos y pasivos	980	-198.112,15
Incremento (Disminución) en cuentas por cobrar clientes	98001	136.987,75
(Incremento) Disminución en anticipos de proveedores	98003	34.465,31
(Incremento) Disminución en inventarios	98004	287.703,17
(Incremento) Disminución en otros activos	98005	-78.128,39
Incremento (Disminución) en cuentas por pagar comerciales	98006	-532.290,64
Incremento (Disminución) en otras cuentas por pagar	98007	-40.146,38
Incremento (Disminución) en beneficios empleados	98008	-23.204,57
Incremento (Disminución) en anticipos de clientes	98009	16.501,60
<b>Flujos de Efectivo Netos procedentes de (utilizados en) Actividades de Operación</b>	<b>98020</b>	<b>-676.552,62</b>

**Nota:** Información tomada de la información cargada en la página de la Superintendencia de Compañías

CONCEPTOS	2019	2020
FLUJO DE EFECTIVO UTILIZADO EN ACTIVIDADES DE OPERACIÓN	156.742,60	-676.552,62
FLUJO DE EFECTIVO UTILIZADO EN ACTIVIDADES DE INVERSIÓN	55.925,74	2.151.973,75
FLUJO DE EFECTIVO UTILIZADO EN ACTIVIDADES DE FINANCIACIÓN	-	-
DISMINUCION EN EL EFECTIVO	146.619,60	-64.821,19

Secohi Cia. Ltda. presenta los siguientes resultados en cuanto al análisis de sus Estados Financieros y Estado de Flujo de efectivo, quedando los siguientes:

- La empresa en los dos periodos posee una regular capacidad de pago para cubrir sus deudas.
- Para el año 2020 las deudas de la empresa han bajado, ya que no han adquirido más financiamiento externo.
- En cuanto a los cobros, la empresa tarda más días en la recuperación de su cartera, ya que no se han generado muchas ventas y se da seguimiento a la cartera vencida; y en cuanto a los pagos la empresa paga más rápido sus obligaciones puesto que no han realizado mayores compras ni han adquirido préstamos extras.
- Para el periodo 2020 no presenta ganancias en sus operaciones, ya que no se han realizado ventas suficientes y debido al confinamiento la empresa estancó sus operaciones.
- En el flujo del efectivo, la empresa para el año 2020 ha reflejado un flujo negativo debido a que en sus actividades de operación el mayor rubro de egreso de dinero fue el pago a los gerentes regionales y el pago de deudas.

## CONCLUSIONES

Los resultados encontrados en el presente trabajo expresan que la pandemia ha afectado drásticamente a la actividad comercial.

1. Secohi Cia. Ltda. se encuentra en un tiempo de preocupación en lo económico en cuanto a la generación de sus ingresos.
2. La empresa no genera rentabilidad en sus actividades, ya que en la comparativa de los dos periodos, la empresa para el año 2020 presenta pérdida en el ejercicio por \$31.387,40.
3. El impacto laboral ha provocado que se disminuya el 25% del personal.
4. En cuanto al proceso contable, se ha llevado un correcto manejo y seguimiento de las cuentas y del personal encargado de cada una en lo que respecta la agencia Cuenca.
5. La pandemia ha provocado el cierre paulatino de algunas agencias debido a que no hay generación de utilidades, siendo la sucursal de la ciudad de Cuenca, próxima a cerrar.

De manera general, la empresa Secohi Cia. Ltda., se encuentra ilíquida, presenta retrasos en los pagos de sueldos, no cuenta con planificaciones financieras; ya que en cuánto a los resultados de sus operaciones anuales para el año 2019 tiene una ganancia de \$28.020,45 mientras que para el 2020 presenta una pérdida por \$31.387,40.

Presenta desequilibrio en sus flujos de efectivos al reflejar flujo negativo en el último año por \$-676.552,62, y mediante el análisis financiero no está siendo rentable, por lo que su funcionamiento y surgimiento se ve lentamente progresivo.

## BIBLIOGRAFÍA

- Cañibano Calvo, L. (2020). Información financiera y gobierno de la empresa.
- Hugo, B. R. (2006). *Indicadores financieros*. Ediciones Umbral.
- Llanes, M. D. (2012). Inmovilizado: El punto de partida de la liquidez. *Revista Universo Contábil*, 8(2), 134-145.
- Freire, A. G. H., Gonzaga, V. A. B., Freire, A. H. H., Rodríguez, S. R. V., & Granda, E. C. V. (2016). Razones financieras de liquidez en la gestión empresarial para toma de decisiones. *Quipukamayoc*, 24(46), 153-162.
- (Superintendencia de Compañías). Recuperado de: [https://www.supercias.gob.ec/bd\\_supercias/descargas/ss/20111028102451.pdf](https://www.supercias.gob.ec/bd_supercias/descargas/ss/20111028102451.pdf)
- Domínguez, D. B., & Salas, J. O. A. (2012). Anuario de ratios financieros sectoriales en México para análisis comparativo empresarial. *Ra Ximhai: revista científica de sociedad, cultura y desarrollo sostenible*, 8(2), 267-281.
- Ochoa González, C., Sánchez Villacres, A., Andocilla Cabrera, J., Hidalgo Hidalgo, H., & Medina Hinojosa, D. (2018). El análisis financiero como herramienta clave para una gestión financiera eficiente en las medianas empresas comerciales del cantón milagro. *Revista Observatorio de la Economía Latinoamericana*, 19.
- Díaz, J. T., & Zurdo, R. J. P. (2014). Análisis del riesgo financiero en las PYMES—estudio de caso aplicado a la ciudad de Manizales. *Revista Lasallista de investigación*, 11(2), 78-88.
- Yaguache Aguilar, M., Higuerey Gómez, Á., Llenez, I., & Rosalía, E. (2019). Incentivos fiscales, liquidez y solvencia en las empresas del Ecuador. *Revista Venezolana de Gerencia*, 24(2), 361-378.
- Andrade Carrera, Y. R., & Holguín Parrales, L. M. (2020). *Liquidez y solvencia y su incidencia en el estado de flujos de efectivo de la Empresa COSMOSEG Seguridad Privada C. LTDA*. (Bachelor's thesis, Guayaquil: ULVR, 2020.).
- Blanco, R., Mayordomo, S., Menéndez, Á., & Mulino, M. (2020). Las necesidades de liquidez y la solvencia de las empresas no financieras españolas tras la perturbación del Covid-19. *Existe una versión en inglés con el mismo número*.
- Sangurima Quizhpe, J. V. (2021). *Análisis del comportamiento de la rentabilidad y liquidez de las pequeñas empresas fabricantes de ropa deportiva, de la ciudad de Cuenca, para el periodo 2016-2018* (Bachelor's thesis).
- Montenegro, A. (1983). La crisis del sector financiero colombiano. *Revista ESPE-Ensayos sobre Política Económica*, 2, 51-89.
- Machinea, J. L. (2009). La crisis financiera internacional: su naturaleza y los desafíos de política económica. *Revista Cepal*.
- Moreno-Brid, J. C., & Paunovic, I. (2009). Crisis financiera internacional y sus efectos en la economía mexicana. *Economía: teoría y práctica*, (spe1), 63-80.
- Alvarez, J. A. (2008). La banca española ante la actual crisis financiera. *Estabilidad financiera*, 15(November), 23-38.
- Nadal, A. (2008). La crisis financiera de Estados Unidos. *Boletín Económico de ICE, Información Comercial Española*, (2953), 19-29.
- Chesnais, F. (2020). La economía mundial al principio de la gran recesión Covid-19. *Herramienta. Revista de debate y crítica marxista*, (62).

- Torres, R., & Fernández, M. J. (2020). La política económica española y el COVID-19. *Funcas, Cuadernos de Información Económica*, (275).
- Barrón, K., & Mayorquín, A. R. (2020). La Pandemia de COVID-19, repercusiones en la Salud y en la Economía. *Revista Bio Ciencias*, 7, 6.
- Porsse, A. A., Souza, K. B., Carvalho, T. S., & Vale, V. A. Impactos Econômicos do COVID-19 no Brasil. *Nota Técnica NEDUR-UFPR No 01-2020*.
- Galindo, Y. E. A., & Fernández, M. V. P. VIRUS COVID-19 Y ECONOMÍA.
- Harvey, D. (2020). Política anticapitalista em tempos de COVID-19. *Sin Permiso*, 22.
- Junior, R. R. F., & Santa Rita, L. P. (2016). Impactos da Covid-19 na Economia: limites, desafios e políticas. *Revista Teste*, 1(7), 35-47.
- de España, B. (2020). Escenarios macroeconómicos de referencia para la economía española tras el Covid-19. *Boletín económico*, (2/2020), 1-35.
- Porsse, A. A., Souza, K. D., Carvalho, T. S., & Vale, V. A. (2020). Impactos Econômicos da COVID-19 no Brasil. *Nota Técnica NEDUR-UFPR*, 1.
- Torres, R., & Fernández, M. J. (2020). La política económica española y el COVID-19. *Funcas, Cuadernos de Información Económica*, 275.
- Foladori, G., & Delgado Wise, R. (2020). Para comprender el impacto disruptivo de la COVID-19, un análisis desde la crítica de la economía política. *Migr. Desarrollo*, 18, 161-178.
- de Cos, P. H. (2020). La economía española ante la crisis del COVID-19: Comparecencia ante la Comisión de Asuntos Económicos y Transformación Digital del Congreso de los Diputados 18 de mayo de 2020. *Documentos ocasionales-Banco de España*, (23), 1-48.
- Chiatchoua, C., Lozano, C., & Macías-Durán, J. (2020). Análisis de los efectos del COVID-19 en la economía mexicana. *Revista del Centro de Investigación de la Universidad la Salle*, 14(53), 265-290.
- Mundial, B., & para América, O. D. E. J. (2020). Informe semestral de la región de América Latina y el Caribe: La economía en los tiempos del Covid-19.
- CEPAL, N. (2020). Salud y economía: una convergencia necesaria para enfrentar el COVID-19 y retomar la senda hacia el desarrollo sostenible en América Latina y el Caribe.
- Sánchez Caro, Y., & Segura Villamil, Y. (2020). Economía colombiana en tiempos de Covid-19.
- Barrón, K., & Mayorquín, A. R. (2020). La Pandemia de COVID-19, repercusiones en la Salud y en la Economía. *Revista Bio Ciencias*, 7, 6.
- Neto, R. B. G. (2020). Impactos da covid-19 sobre a economia mundial. *Boletim de Conjuntura (BOCA)*, 2(5), 113-127.
- Aruquipa Yujra, R. C. (2020). Impactos del Covid-19 en la economía informal.
- Aveni, A. (2020). SISTEMAS DE SAUDE, ECONOMIA DA SAÚDE. IMPACTOS DO COVID-19. *Cadernos de Prospecção*, 13(2 COVID-19).
- Gómez Molina, A., & Molina Pérez, L. A. (2020). Incidencias, causas y efectos de la pandemia covid-19 en la economía colombiana.
- Beker, V. (2020). *El impacto del Covid-19 en la economía global*. Universidad de Belgrano-Centro de Estudios de la Nueva Economía (CENE).
- Corredor Guapacho, J. I., & Castro Rico, D. O. (2020). *Estudio correlacional de los efectos de la economía generados por la propagación del virus COVID-19* (Bachelor's thesis, Universidad EAN).

- Cruz, H. A. (2020). COVID-19 y economía:¿ Luz al final del túnel?. *Revista Fasecolda*, (180), 8-15.
- Baanante, M. J., & Aguilar, H. Ñ. (2020). El impacto del Covid-19 sobre la economía peruana/The impact of Covid-19 on the Peruvian economy. *EconomíaUNAM*, 17(51), 136-146.
- Bastida, E. J. L. (2020). Lecciones aprendidas y retos que nos esta dejando el la pandemia de COVID-19 desde la visión de la economía ecológica. *Universidad y Sociedad*, 12(3).
- Caicedo, Y. L., & Meléndez, L. V. (2021). Influencia de la economía del comportamiento para combatir el covid-19. *GeoGraphos: Revista Digital para Estudiantes de Geografía y Ciencias Sociales*, 12(133), 38-46.
- Becerra, L. C., Molina, M. G., & Urrea, I. L. (2021). ¿Economía o salud? Un análisis global de la pandemia de COVID-19. *Revista de Economía Institucional*, 23(44), 171.
- Trigo, G. S., Alén, F. S., Assandri, C., Álvarez, D. B., Carrero, D. C., Silva, C. M.,... & Iglesias, G. V. (2020).
- Economía Social y Solidaria y COVID-19 en Uruguay. *Otra Economía*, 13(24), 152-169.
- Lora Ochoa, C., Anaya Narváez, A. R., & Pinedo López, J. W. (2020). Economía social y Covid-19: aportes y perspectivas en Colombia. *Utopía y Praxis Latinoamericana*.
- GAMBINA, J. (2020). La pandemia del Covid-19 agrava la crisis capitalista. *Colección Pensar la*.
- Segura-Bonilla, O. (2020). Economía y COVID-19.
- de Jesús Coria-Lorenzo, J. (2020). Covid-19 y su relación con la morbilidad, mortalidad, economía y “quédate en casa”. *Acta Pediátrica de México*, 41(3).
- Da Silva, F., De Furquim, J., & Núñez, G. (2020). La libre concurrencia en la economía digital: las micro, pequeñas y medianas empresas (mipymes) en América Latina y el impacto del COVID-19.
- Martínez Sanabria, M. C., & Medina Gómez, O. I. (2020). Causas y efectos en la economía mundial, a partir de la pandemia Covid-19.
- Donges, J. B. (2021). La Economía de Mercado,¿ En crisis por Covid-19?
- Boscá, J. E., Doménech, R., Ferri, J., & Ullo, C. (2020). *La situación cíclica de la economía española durante la crisis del COVID-19* (No. eee2020-18). FEDEA.
- Correa-Quezada, R., Izquierdo-Montoya, L., & García-Vélez, D. Impacto del COVID-19 en Ecuador.
- Organización Mundial de la Salud. (2020). Obtenido de: <https://www.who.int/es/news-room/q-a-detail/coronavirus-disease-covid-19>
- Neto, R. B. G. (2020). Impactos da covid-19 sobre a economia mundial. *Boletim de Conjuntura (BOCA)*, 2(5), 113-127.
- Pinto, R. M., Rodríguez, I. A., & Demmler, M. (2020). Impacto del COVID-19 en la economía mundial. *Repositorio de la Red Internacional de Investigadores en Competitividad*, 14(14).
- Altamirano, D. A. L., Solorzano, S. E. S., Salazar, S. P. B., & Condolo, M. F. M. (2020). La economía de las empresas del Ecuador en el contexto de la pandemia. *Polo del Conocimiento: Revista científico-profesional*, 5(1), 285-304.
- Sanz, J. M. S., & María, J. (2020). La economía y la pandemia. *El Cronista del Estado Social y Democrático de Derecho*, (86-87).

- Blacio, Robert. (2009). DerechoEcuador.comCompañías de Comercio en la Legislación Ecuatoriana. Recuperado de: <https://www.derechoecuador.com/companias-de-comercio-en-la-legislacion-ecuatoriana>.
- Yirida, Adrián (2021). ConceptoDefinición. Recuperado de: <https://conceptodefinicion.de/comercializadora/>
- Kilpatrick, J., Dess, J., Barter, L. (2020). Covid-19 Gestión del flujo de efectivo durante periodo de crisis. Recuperado de: <https://www2.deloitte.com/content/dam/Deloitte/cl/Documents/Covid-19/cl-covid19-POV-cashflow-es.pdf>
- Pérez, L. C. V. (2020). La COVID-19: reto para la ciencia mundial. *Anales de la Academia de Ciencias de Cuba*, 10(2), 763.
- Domínguez, L., Amador, C. (2021). El origen de Covid-19: lo que se supone y (muy poquito) sobre las teorías de complot. Obtenido de: [http://www.scielo.org.mx/scielo.php?pid=S0187893X2020000200003&script=sci\\_arttext](http://www.scielo.org.mx/scielo.php?pid=S0187893X2020000200003&script=sci_arttext)
- Huilca, D. M. H., & Carvajal, Á. E. B. (2021). La Reactivación de la Economía Ecuatoriana durante la Pandemia por COVID-19. *Revista Jurídica Crítica y Derecho*, 2(3), 79-89.
- Muñoz Almachi, A. (2020). Perspectivas económicas del Ecuador después de la pandemia.
- Morocho, F. R. A., & Armas, C. S. B. (2017). Calidad en el Servicio: Oportunidad para el Sector Automotor en el Ecuador. *INNOVA Research Journal*, 2(9), 42-52.
- Leon Alvarado, E. A., & Yagual Beltran, R. O. (2020). *Análisis tributario y financiero sectorial. estudio del caso: "empresas comercializadoras de repuestos, piezas y partes de vehículos"* (Bachelor's thesis, Espol).
- Granados, V. M. A. M., & Rendón, M. E. M. (2010). Control en la administración para una información financiera confiable. *Contabilidad y Negocios: Revista del Departamento Académico de Ciencias Administrativas*, 5(9), 76-84.
- de Contabilidad, A. E., & de Empresas, A. (1999). Marco conceptual para la información financiera. *Documento de Principios Contables*, 22.
- Benito López, B., & Martínez Conesa, I. (2002). Análisis de las administraciones públicas a través de indicadores financieros.
- Contabilidad, Economía y Temas de Empresa CONTABILIDAE. (2021). Ratios Financieros: Fórmulas, interpretación y ejemplos. Recuperado de: <https://www.contabilidae.com/ratios-financieros/>
- Finanzas para emprendedores. (2020). Ratios de gestión. Obtenido de: <https://finanzasparaemprendedores.com/finanzas/los-ratios-de-gestion/>
- Roldán, Paula. (2019). Economipedia haciendo fácil la economía. Ratios de rentabilidad. Obtenido de: <https://economipedia.com/definiciones/ratios-de-rentabilidad.html>
- Martínez, M. (2006). La investigación cualitativa (síntesis conceptual). *Revista de investigación en psicología*, 9 (1), 123-146.
- Briseño, H. (2006). Indicadores financieros fácilmente explicados. Umbral Editorial
- Aching. C. (s.f.). Ratios financieros matemáticas de la mercadotecnia. Libro programado de la OIT. (s.f.). Como interpretar un balance. 2 ed. Ginebra
- Van Horne, J., & Wachowicz, J. (2002). Fundamentos de Administración Financiera. 11 ed. Pearson Educación
- Lawrence J., Gitman. (2003). Principios de Administración Financiera. 10 ed. Pearson Educación.

## ANEXOS

### Estado de Situación Financiera 2019

SEGUNDO ELOY CORRALES E HIJOS SECOHI CIA LTDA			
ESTADO DE SITUACION FINANCIERA			
(Expresado en U.S. dolares)			
Notas	Diciembre 31, 2019	Diciembre 31, 2018	
<b>Activos:</b>			
<b>Activos corrientes</b>			
Efectivo	(9) 86,140	133,074	
Activos financieros a valor razonable con cambios en resultados	(10) 19,997	17,000	
Cuentas por cobrar no relacionados	(11) 934,398	1,064,301	
Otros activos financieros	(12) 23,862	24,301	
Activos por impuestos corrientes	(23) 61,133	15,289	
Inventarios	(13) 4,895,228	6,484,280	
Servicios y otros pagos anticipados	(14) 224,177	181,653	
Otros activos corrientes	(15) 618	1,745	
<b>Total activos corrientes</b>	<b>6,245,573</b>	<b>7,921,643</b>	
<b>Activos no corrientes</b>			
Propiedades, mobiliario y equipos	(16) 7,063,325	7,186,698	
Propiedad de inversión	(17) 176,275	176,275	
Activos por impuestos diferidos	(23,2) 13,657	14,464	
Otros activos financieros no corrientes	(12) 1,847,205	119,206	
<b>Total activos no corrientes</b>	<b>9,100,462</b>	<b>7,496,643</b>	
<b>Total activos</b>	<b>15,346,035</b>	<b>15,418,286</b>	
<b>Pasivos:</b>			
<b>Pasivos corrientes</b>			
Cuentas por pagar proveedores no relacionados	(18) 935,231	1,150,735	
Cuentas por pagar relacionadas	(33) 99,382	-	
Obligaciones con instituciones financieras	(19) 2,223,006	2,601,224	
Pasivos por impuestos corrientes	(23) 62,395	37,835	
Obligaciones beneficios a los empleados	(21) 264,185	218,857	
Anticipos de clientes	(20) 29,067	206,425	
<b>Total pasivos corrientes</b>	<b>3,613,266</b>	<b>4,215,076</b>	
<b>Pasivos no corrientes</b>			
Cuentas por pagar relacionadas	(33) 440,460	44,162	
Obligaciones con instituciones financieras	(19) 2,727,910	2,683,402	
Obligaciones por beneficios definidos	(22) 251,998	329,007	
Pasivo por impuestos diferidos	(23) 517,948	476,763	
<b>Total pasivos no corrientes</b>	<b>3,938,316</b>	<b>3,533,334</b>	
<b>Total pasivos</b>	<b>7,551,602</b>	<b>7,748,410</b>	
<b>Patrimonio:</b>			
Capital social	(25) 2,775,000	2,775,000	
Reservas	(26) 95,259	93,785	
Otro resultado integral	(28) 3,870,454	3,810,376	
Resultados acumulados	(28) 1,053,720	990,715	
<b>Total Patrimonio</b>	<b>7,794,433</b>	<b>7,669,876</b>	
<b>Total pasivos y patrimonio</b>	<b>15,346,035</b>	<b>15,418,286</b>	

  
Cristóbal Corrales  
Gerente General

  
Gustavo Moyano  
Contador General



## Estado de Resultados Integrales 2019

SEGUNDO ELOY CORRALES E HIJOS SECOHI CIA LTDA  
ESTADO DE RESULTADOS DEL PERIODO Y OTROS RESULTADOS INTEGRALES  
(Expresado en U.S. dólares)

	Notas	Diciembre 31, 2019	Diciembre 31, 2018
<b>Ingresos de actividades ordinarias</b>			
Ingresos por venta de bienes	(28)	3,975,072	5,281,124
Costo de producción y ventas	(29)	(1,584,935)	(2,560,134)
<b>Ganancia bruta</b>		<b>2,390,137</b>	<b>2,720,990</b>
(-) Gastos de administración	(30)	(1,937,439)	(2,310,925)
(-) Gastos financieros	(31)	(460,835)	(489,426)
Otros Ingresos		54,404	128,503
<b>Utilidad antes de impuesto a las ganancias</b>		<b>46,267</b>	<b>49,142</b>
Gastos por impuesto a las ganancias corrientes	(23)	-	(106,887)
Efecto de impuestos diferidos	(23)	(41,205)	68,907
<b>Utilidad del ejercicio</b>		<b>5,062</b>	<b>11,162</b>
<b>Otro resultado integral del ejercicio, después de impuestos:</b>			
<u>Partidas que no se reclasificarán al resultado del período:</u>			
Nuevas mediciones de los planes de pensiones de beneficios definidos		59,548	58,487
<b>Otro resultado integral del ejercicio, neto de impuestos</b>		<b>59,548</b>	<b>58,487</b>
<b>Resultado integral total del año</b>		<b>64,610</b>	<b>69,649</b>
<b>No de acciones</b>		<b>27,750</b>	<b>27,750</b>
<b>(Pérdida) Utilidad por acción</b>		<b>2.33</b>	<b>2.51</b>

  
Cristóbal Corrales  
Gerente General

  
Gustavo Moyano  
Contador General

# Estado de Situación Financiera 2020

ESTADO DE SITUACIÓN FINANCIERA		
<b>ACTIVO</b>		
<b>ACTIVOS CORRIENTES</b>		
Efectivo y equivalentes al efectivo	311	66025.02
<b>CUENTAS Y DOCUMENTOS POR COBRAR CORRIENTES</b>		
CUENTAS Y DOCUMENTOS POR COBRAR COMERCIALES CORRIENTES		
RELACIONADAS		
Locales	312	0.00
Del exterior	313	0.00
(-) Deterioro acumulado del valor de cuentas y documentos por cobrar comerciales por incobrabilidad (provisiones para créditos incobrables)	314	0.00
NO RELACIONADAS		
Locales	315	120990.38
Del exterior	316	0.00
(-) Deterioro acumulado del valor de cuentas y documentos por cobrar comerciales por incobrabilidad (provisiones para créditos incobrables)	317	723387.24
OTRAS CUENTAS Y DOCUMENTOS POR COBRAR CORRIENTES		
A ACCIONISTAS, SOCIOS, PARTICIPES, BENEFICIARIOS U OTROS TITULARES DE DERECHOS REPRESENTATIVOS DE CAPITAL		
Locales	318	0.00
Del exterior	319	0.00
DIVIDENDOS POR COBRAR		
En efectivo	320	0.00
En activos diferentes del efectivo	321	0.00
OTRAS RELACIONADAS		
Locales	322	0.00
Del exterior	323	0.00
(-) Deterioro acumulado del valor de otras cuentas y documentos por cobrar por incobrabilidad (provisiones para créditos incobrables)	324	0.00
OTRAS NO RELACIONADAS		
Locales	325	163305.14
Del exterior	326	0.00
(-) Deterioro acumulado del valor de otras cuentas y documentos por cobrar por incobrabilidad (provisiones para créditos incobrables)	327	0.00
OTROS ACTIVOS FINANCIEROS CORRIENTES		
A costo amortizado	328	0.00
(-) Deterioro acumulado del valor de otros activos financieros corrientes medidos a costo amortizado (provisiones para créditos incobrables)	329	0.00
A valor razonable	330	45330.06
PORCIÓN CORRIENTE DE ARRENDAMIENTOS FINANCIEROS POR COBRAR		
Relacionadas	331	0.00
No relacionadas	332	0.00
IMPORTE BRUTO ADEUDADO POR LOS CLIENTES POR EL TRABAJO EJECUTADO EN CONTRATOS DE CONSTRUCCIÓN		
Relacionadas	333	0.00
<b>TOTAL ACTIVOS CORRIENTES</b>	<b>361</b>	<b>640242.28</b>
<b>ACTIVOS NO CORRIENTES</b>		
<b>PROPIEDADES, PLANTA Y EQUIPO</b>		
TERRENOS		
Costo histórico antes de reescripciones o revaluaciones	352	0.00
Ajuste acumulado por reescripciones o revaluaciones	353	360717.38
EDIFICIOS Y OTROS INMUEBLES (EXCEPTO TERRENOS)		
Costo histórico antes de reescripciones o revaluaciones	354	0.00
Ajuste acumulado por reescripciones o revaluaciones	355	203089.10
NAVES, AERONAVES, BARCAS Y SIMILARES		
Costo histórico antes de reescripciones o revaluaciones	356	0.00
Ajuste acumulado por reescripciones o revaluaciones	357	0.00
MAQUINARIA, EQUIPO, INSTALACIONES Y ADECUACIONES		
Costo histórico antes de reescripciones o revaluaciones	358	532934.79
Ajuste acumulado por reescripciones o revaluaciones	359	0.00
PLANTAS PRODUCTORAS (AGRICULTURA)		
Costo histórico antes de reescripciones o revaluaciones	370	0.00
Ajuste acumulado por reescripciones o revaluaciones	371	0.00
Construcciones en Curso y Otros Activos en Tránsito	372	118830.30
Muebles y enseres	373	140435.43
<b>TOTAL ACTIVOS NO CORRIENTES</b>	<b>449</b>	<b>750465.86</b>
<b>TOTAL DEL ACTIVO</b>	<b>468</b>	<b>1290708.12</b>
<b>PASIVO</b>		
<b>PASIVOS CORRIENTES</b>		
<b>CUENTAS Y DOCUMENTOS POR PAGAR CORRIENTES</b>		
CUENTAS Y DOCUMENTOS POR PAGAR COMERCIALES CORRIENTES		
RELACIONADAS		
Locales	511	0.00

PASIVO			
<b>PASIVOS CORRIENTES</b>			
<b>CUENTAS Y DOCUMENTOS POR PAGAR CORRIENTES</b>			
CUENTAS Y DOCUMENTOS POR PAGAR COMERCIALES CORRIENTES			
RELACIONADAS			
Locales	511	0.00	
Del exterior	512	0.00	
NO RELACIONADAS			
Locales	513	313185.05	
Del exterior	514	88755.18	
OTRAS CUENTAS Y DOCUMENTOS POR PAGAR CORRIENTES			
A ACCIONISTAS, SOCIOS, PARTÍCIPOS, BENEFICIARIOS U OTROS TITULARES DE DERECHOS REPRESENTATIVOS DE CAPITAL			
Locales	515	0.00	
Del exterior	518	0.00	
DIVIDENDOS POR PAGAR			
En efectivo	517	0.00	
En activos diferentes del efectivo	518	0.00	
OTRAS RELACIONADAS			
Locales	519	177929.05	
Del exterior	520	0.00	
OTRAS NO RELACIONADAS			
Locales	521	123111.42	
Del exterior	522	0.00	
OBLIGACIONES CON INSTITUCIONES FINANCIERAS - CORRIENTES			
RELACIONADAS			
Locales	523	0.00	
Del exterior	524	0.00	
NO RELACIONADAS			
Locales	525	124793.00	
Del exterior	528	0.00	
Crédito A Mutuo			
Porción Corriente de Obligaciones Emittidas	527	0.00	
528	0.00		
OTROS PASIVOS FINANCIEROS			
PASIVOS CORRIENTES POR BENEFICIOS A LOS EMPLEADOS			
Participación trabajadores por pagar del ejercicio	533	0.00	
Obligaciones con el IESS	534	8595.79	
Jubilación Patronal	535	108956.36	
Otros Pasivos Corrientes Por Beneficios a Empleados	536	153734.03	
<b>PROVISIONES Y CONTINGENCIAS</b>			
Por garantías	537	858.82	
Por desmantelamiento	538	0.00	
Por contratos onerosos	539	0.00	
Por reestructuraciones de negocios	540	0.00	
Por reembolsos a clientes	541	0.00	
Por litigios	542	0.00	
Por pasivos contingentes asumidos en una combinación de negocios	543	0.00	
Otros	544	0.00	
PASIVOS POR INGRESOS DIFERIDOS			
Anticipos de clientes	545	45582.88	
Subvenciones del Gobierno	546	0.00	
Otros	547	0.00	
OTROS PASIVOS CORRIENTES			
Transferencias casa matriz y sucursales (del exterior)	548	0.00	
Otros	549	23304.45	
<b>TOTAL PASIVOS CORRIENTES</b>	<b>550</b>	<b>2200732.96</b>	
<b>PASIVOS NO CORRIENTES</b>			
<b>CUENTAS Y DOCUMENTOS POR PAGAR NO CORRIENTES</b>			
CUENTAS Y DOCUMENTOS POR PAGAR COMERCIALES NO CORRIENTES			
RELACIONADAS			
Locales	553	0.00	
Del exterior	554	0.00	
NO RELACIONADAS			
Locales	555	0.00	
Del exterior	556	0.00	
OTRAS CUENTAS Y DOCUMENTOS POR PAGAR NO CORRIENTES			
A ACCIONISTAS, SOCIOS, PARTÍCIPOS, BENEFICIARIOS U OTROS TITULARES DE DERECHOS REPRESENTATIVOS DE CAPITAL			
Locales	557	0.00	
Del exterior	558	0.00	
OTRAS RELACIONADAS			
Locales	559	24840.02	
Del exterior	560	0.00	
OTRAS NO RELACIONADAS			
Locales	561	0.00	
Del exterior	562	0.00	
NO RELACIONADAS			
Locales	563	558015.58	
Del exterior	566	1941000.00	
Crédito a mutuo			
Porción no corriente de obligaciones emittidas	567	0.00	
568	0.00		
OTROS PASIVOS FINANCIEROS NO CORRIENTES			
A costo amortizado	569	0.00	
A valor razonable	570	0.00	
Porción no corriente de arrendamientos financieros por pagar	571	0.00	
Pasivo no corriente por arrendamiento	594	0.00	
Pasivo por impuesto a la Renta diferido	572	275988.36	
<b>TOTAL PASIVOS NO CORRIENTES</b>	<b>560</b>	<b>2850344.00</b>	
Total de intereses implícitos no devengados (futuros gastos financieros en el estado de resultados) por acuerdos que constituyen efectivamente una transacción financiera o pago diferido (Informativo)			
	561	0.00	
Pasivos incurridos en fideicomisos mercantiles o encargos fiduciarios donde el contribuyente es constituyente o aportante (Informativo)			
	562	0.00	
<b>TOTAL DEL PASIVO</b>	<b>550</b>	<b>5101076.96</b>	
<b>PATRIMONIO</b>			
Capital suscrito y/o asignado			
(-) Capital suscrito no pagado, acciones en reserva	601	2775000.00	
Aportes de socios, accionistas, partícipes, fundadores, constituyentes, beneficiarios u otros titulares de derechos representativos de capital para futura capitalización	602	0.00	
603	0.00		
RESERVAS			
Reserva legal	604	82276.78	
Reserva facultativa	605	2982.45	
Otras	606	0.00	
<b>RESULTADOS ACUMULADOS</b>			
Reserva de capital	607	563.87	
Reserva por donaciones	608	0.00	
Reserva porvaluación (procedente de la aplicación de normas ecuatorianas de contabilidad -NEC)	609	0.00	
Superavit por revaluación de inversiones (procedente de la aplicación de normas ecuatorianas de contabilidad - NEC)	610	368904.17	
Utilidades acumuladas de ejercicios anteriores	611	746671.82	
(-) Pérdidas acumuladas de ejercicios anteriores	612	284014.21	
Excepciones y pérdidas del ejercicio anterior (por socios)	(+)	613	0.00
Resultados acumulados por participación por primera vez de las NSP	(+)	614	826388.03
Utilidad del ejercicio	615	0.00	
Pérdida del ejercicio	616	31387.40	
Excepciones y pérdidas del ejercicio económico (por socios)	(+)	617	0.00
<b>OTROS RESULTADOS FINANCIEROS ACUMULADOS</b>			
SUPERAVIT DE REVALUACIÓN ACUMULADO			
Propiedades, Planta y Equipo	618	0.00	
Activos intangibles	619	0.00	
Otros	620	0.00	
Ganancias y pérdidas acumuladas por inversiones en instrumentos de patrimonio medidos a valor razonable con cambios en otro resultado integral	(+)	621	0.00
Ganancias y pérdidas acumuladas por la conversión de estados financieros de un negocio en el extranjero	(+)	622	0.00
Ganancias y pérdidas acumuladas	(+)	623	240013.85
La parte efectiva de las ganancias y pérdidas de los instrumentos de cobertura en una cobertura de flujos de efectivo	(+)	624	0.00
Otros	(+)	625	0.00
Dividendos declarados (distribuidos) a favor de titulares de derechos representativos de capital en el ejercicio fiscal (Informativo)	626	0.00	
Dividendos pagados (liquidados) a titulares de derechos representativos de capital en el ejercicio fiscal (Informativo)	627	0.00	
<b>TOTAL DEL PATRIMONIO</b>	<b>698</b>	<b>7760816.13</b>	
<b>TOTAL PASIVO Y PATRIMONIO</b>	<b>699</b>	<b>12868193.12</b>	

# Estado de Resultados Integrales 2020

ESTADO DEL RESULTADO INTEGRAL				
INGRESOS				
INGRESOS DE ACTIVIDADES ORDINARIAS				
VENTAS LOCALES DE BIENES		Total Ingresos	Valor exento / no objeto	
Gravadas con tarifa diferente de 0% de IVA	6001	1650074.00	6002	0.00
Gravadas con tarifa 0% de IVA o exentas de IVA	6003	0.00	6004	0.00
PRESTACIONES LOCALES DE SERVICIOS		Total Ingresos	Valor exento / no objeto	
Gravadas con tarifa diferente de 0% de IVA	6005	0.00	6006	0.00
Gravadas con tarifa 0% de IVA o exentas de IVA	6007	0.00	6008	0.00
EXPORTACIONES NETAS		Total Ingresos	Valor exento / no objeto	
De bienes	6009	0.00	6010	0.00
De servicios	6011	0.00	6012	0.00
Por prestación de servicios de construcción		Total Ingresos	Valor exento / no objeto	
Obtenidos bajo la modalidad de comisiones o similares (relaciones de agencia)	6013	0.00	6014	0.00
Obtenidos por arrendamientos operativos	6015	0.00	6016	0.00
Obtenidos por arrendamientos operativos	6017	0.00	6018	0.00
<b>TOTAL INGRESOS DE ACTIVIDADES ORDINARIAS</b>	<b>1005</b>	<b>1650074.00</b>		
OTROS INGRESOS				
POR REGALÍAS Y OTRAS CESIONES DE DERECHOS		Total Ingresos	Valor exento / no objeto	
RELACIONADAS	6019	0.00	6020	0.00
NO RELACIONADAS	6021	0.00	6022	0.00
POR DIVIDENDOS		Total Ingresos	Valor exento / no objeto	
Procedentes de sociedades residentes o establecidas en Ecuador	6023	0.00	6024	0.00
Procedentes de sociedades no residentes ni establecidas en Ecuador	6025	0.00	6026	0.00
Ganancias netas por mediciones de activos biológicos a valor razonable menos costos de venta		Total Ingresos	Valor exento / no objeto	
Ganancias netas por medición de propiedades de inversión a valor razonable	6027	0.00	6028	0.00
Ganancias netas por medición de instrumentos financieros a valor razonable	6029	0.00	6030	0.00
Ganancias netas por medición de instrumentos financieros a valor razonable	6031	0.00	6032	0.00
Ganancias netas por diferencias de cambios	6033	3322.16	6034	0.00
Utilidad en venta de propiedades, planta y equipo	6035	810570.64	6036	810570.64
Utilidad en la enajenación de derechos representativos de capital	6037	0.00	6038	0.00
Ingresos devengados por subvenciones del gobierno y otras ayudas gubernamentales	6039	0.00	6040	0.00
GANANCIAS NETAS POR REVERSIONES DE PASIVOS POR BENEFICIOS A LOS EMPLEADOS		Total Ingresos	Valor exento / no objeto	
Jubilación patronal y desahucio	6077	53857.16	6078	4739.03
Otros	6079	10774.58	6080	0.00
RENTAS NETAS PROVENIENTES DE DONACIONES Y APORTACIONES (PARA USO DE INSTITUCIONES DE CARÁCTER PRIVADOS SIN FINES DE LUCRO)		Total Ingresos	Valor exento / no objeto	
De recursos públicos	6081	0.00	6082	0.00
De otras locales	6083	0.00	6084	0.00
Del exterior	6085	0.00	6086	0.00
POR REEMBOLSOS DE SEGUROS		Total Ingresos	Valor exento / no objeto	
Por lucro cesante	6087	0.00	6088	0.00
Otros	6089	0.00	6090	0.00
Provenientes del exterior		Total Ingresos	Valor exento / no objeto	
Otros	6091	0.00	6092	0.00
Otros	6093	22494.24	6094	0.00
NO RELACIONADAS		Total Ingresos	Valor exento / no objeto	
Local	6115	1398.02	6116	0.00
Del exterior	6117	0.00	6118	0.00
INTERESES DEVENGADOS CON TERCEROS		Total Ingresos	Valor exento / no objeto	
RELACIONADAS	6119	0.00	6120	0.00
Local	6121	0.00	6122	0.00
Del exterior	6123	918.95	6124	0.00
NO RELACIONADAS	6125	0.00	6126	0.00
Local	6241	0.00	6242	0.00
Del exterior	6251	0.00	6252	0.00
Prestación de servicios de custodia de activos financieros	6261	0.00	6262	0.00
Prestación de servicios de operaciones de inversión en nombre de terceros				
Por actividades de inversión, reinversión o de negociación de activos financieros (si la sociedad es administrada por una Institución Financiera)				
Ganancias por medición de inversiones en asociadas y negocios conjuntos al método de la participación (valor patrimonial proporcional)	6131	0.00	6132	0.00
Ingresos brutos totales según contabilidad			6152	2553380.75
COSTOS Y GASTOS				
COSTO DE VENTAS				
	Costo	Gasto	Valor no deducible	
Inventario inicial de bienes no producidos por el sujeto pasivo	7001	2401179.50		
Compras netas locales de bienes no producidos por el sujeto pasivo	7004	615071.10	7006	0.00
Importaciones de bienes no producidos por el sujeto pasivo	7007	179713.61	7009	0.00
(-) Inventario final de bienes no producidos por el sujeto pasivo	7010	2113438.89		
Inventario inicial de materia prima	7013	0.00		
Compras netas locales de materia prima	7016	0.00	7018	0.00
Importaciones de materia prima	7019	0.00	7021	0.00
(-) Inventario final de materia prima	7022	0.00		
Inventario inicial de productos en proceso	7025	0.00		
(-) Inventario final de productos en proceso	7028	0.00		
Inventario inicial productos terminados	7031	0.00		
(-) Inventario final de productos terminados	7034	0.00		
(+/-) Ajustes	(+/-) 7037	0.00	(+/-) 7039	0.00
GASTOS POR BENEFICIOS A LOS EMPLEADOS Y HONORARIOS				
	Costo	Gasto	Valor no deducible	
Sueldos, salarios y demás remuneraciones que constituyen materia gravada del IESS	7040	0.00	7042	0.00
Beneficios sociales, indemnizaciones y otras remuneraciones que no constituyen materia gravada del IESS	7043	0.00	7044	57969.25
Aporte a la seguridad social (incluye fondo de reserva)	7046	0.00	7047	64284.10
Honorarios profesionales y dietas	7049	0.00	7050	34528.44
Honorarios y otros pagos a no residentes por servicios ocasionales	7052	0.00	7053	0.00
Jubilación patronal	7055	0.00	7056	18302.89
Desahucio	7058	0.00	7059	2208.73
Otros	7061	0.00	7062	23184.25

GASTOS POR DEPRECIACIONES					
DEL COSTO HISTÓRICO DE PROPIEDADES, PLANTA Y EQUIPO					
	Costo		Gasto		Valor no deducible
Acelerada	7064	0.00	7065	0.00	7066 0.00
No acelerada	7067	0.00	7068	7069	30246.65
	Costo		Gasto		Valor no deducible
De activos financieros (de provisiones para créditos incobrables)			7113	152801.55	7114 152801.55
De inventarios	7115	0.00	7116	0.00	7117 0.00
De activos no corrientes mantenidos para la venta			7119	0.00	7120 0.00
De activos biológicos			7122	0.00	7123 0.00
De propiedades, planta y equipo	7124	0.00	7125	0.00	7126 0.00
De activos intangibles	7127	0.00	7128	0.00	7129 0.00
De propiedades de inversión			7131	0.00	7132 0.00
De activos de exploración, evaluación y explotación de recursos minerales			7134	0.00	7135 0.00
De inversiones no corrientes			7137	0.00	7138 0.00
Otras	7139	0.00	7140	0.00	7141 0.00
GASTOS DE PROVISIONES					
	Costo		Gasto		Valor no deducible
Por garantías	7142	0.00	7143	0.00	7144 0.00
Por desmantelamientos	7145	0.00	7146	0.00	7147 0.00
Por contratos onerosos			7149	0.00	7150 0.00
Por reestructuraciones de negocios			7152	0.00	7153 0.00
Por reembolsos a clientes			7155	0.00	7156 0.00
Por litigios			7158	0.00	7159 0.00
Por pasivos contingentes asumidos en una combinación de negocios	7160	0.00	7161	0.00	7162 0.00
Otros	7163	0.00	7164	10621.81	7165 0.00
PÉRDIDA EN VENTA DE ACTIVOS FUJOS					
	Costo		Gasto		Valor no deducible
Relacionadas	7166	0.00	7167	0.00	7168 0.00
No relacionadas	7169	0.00	7170	131942.07	7171 131837.07
OTROS GASTOS					
	Costo		Gasto		Valor no deducible
Promoción y publicidad			7173	215.20	7174 0.00
Transporte			7176	25938.10	7177 0.00
Consumo de combustibles y lubricantes	7178	0.00	7179	10914.11	7180 0.00
Gastos de viaje			7182	1764.32	7183 0.00
Gastos de gestión			7185	3851.22	7186 0.00
Arrendamientos operativos			7188	406.00	7189 0.00
Suministros, herramientas, materiales y repuestos	7190	0.00	7191	9899.02	7192 0.00
Pérdida en la enajenación de derechos representativos de capital			7194	0.00	7195 0.00
Mantenimiento y reparaciones	7196	0.00	7197	48491.43	7198 0.00
Seguros y reaseguros (primas y cesiones)	7202	0.00	7203	48271.94	7204 0.00
Gastos indirectos asignados desde el exterior por partes relacionadas	7205	0.00	7206	0.00	7207 0.00
Impuestos, contribuciones y otros	7208	0.00	7209	167101.30	7210 0.00
COMISIONES Y SIMILARES (DIFERENTES DE LAS COMISIONES POR OPERACIONES FINANCIERAS)					
	Costo		Gasto		Valor no deducible
RELACIONADAS					
Local	7211	0.00	7212	0.00	7213 0.00
Del exterior	7214	0.00	7215	0.00	7216 0.00
NO RELACIONADAS					
Local	7217	0.00	7218	0.00	7219 0.00
Del exterior	7220	0.00	7221	0.00	7222 0.00
OPERACIONES DE REGALÍAS, SERVICIOS TÉCNICOS, ADMINISTRATIVOS, DE CONSULTARÍA Y SIMILARES					
	Costo		Gasto		Valor no deducible
RELACIONADAS					
Local	7223	0.00	7224	0.00	7225 0.00
Del exterior	7226	0.00	7227	0.00	7228 0.00
NO RELACIONADAS					
Local	7229	0.00	7230	0.00	7231 0.00
Del exterior	7232	0.00	7233	0.00	7234 0.00
Servicios públicos	7241	0.00	7242	88891.70	7243 0.00
Pérdidas por siniestros			7245	0.00	7246 0.00
Otros	7247	0.00	7248	51208.07	7249 15940.09
GASTOS FINANCIEROS Y OTROS NO OPERACIONALES					
GASTOS FINANCIEROS					
ARRENDAMIENTO MERCANTIL					
	Costo		Gasto		Valor no deducible
RELACIONADAS					
Local			7251	0.00	7252 0.00
Del exterior			7254	0.00	7255 0.00
NO RELACIONADAS					
Local			7257	0.00	7258 0.00
Del exterior			7260	0.00	7261 0.00
COSTOS DE TRANSACCIÓN (COMISIONES BANCARIAS, HONORARIOS, TASAS, ENTRE OTROS)					
	Costo		Gasto		Valor no deducible
RELACIONADAS					
Local			7263	0.00	7264 0.00
Del exterior			7266	0.00	7267 0.00
NO RELACIONADAS					
Local			7269	22758.03	7270 0.00
Del exterior			7272	0.00	7273 0.00
INTERESES CON INSTITUCIONES FINANCIERAS					
	Costo		Gasto		Valor no deducible
RELACIONADAS					
Local			7275	0.00	7276 0.00
Del exterior			7278	0.00	7279 0.00
NO RELACIONADAS					
Local			7281	131748.37	7282 0.00
Del exterior			7284	28178.20	7285 0.00
<b>TOTAL COSTOS OPERACIONALES</b>					<b>7991 1082525.5</b>
<b>TOTAL GASTOS</b>					<b>7992 1502242.6</b>
<b>TOTAL COSTOS Y GASTOS</b>					<b>7999 2584788.1</b>
UTILIDAD DEL EJERCICIO					
					801 0.00
PÉRDIDA DEL EJERCICIO					
					802 31387.40

# Cuestionario de Contabilidad

## CUESTIONARIO DE CONTABILIDAD

NOMBRE: Ing. Pablo Campoverde

PUESTO: Contador

1. ¿A su criterio cómo ve usted a la empresa en la liquidez y el movimiento de efectivo?

La empresa está ilíquida, nos falta capital de trabajo, necesitamos crédito a 4p ya sea acudiendo a entidades bancarias o a la bolsa de valores (venta de acciones).

2. ¿Cuál es el proceso del manejo del efectivo dentro de la empresa, para cobros, pagos, etc y quien autoriza, controla y da seguimiento de los mismos?

El seguimiento lo realizan los diferentes gerentes regionales. Las otras agencias no cumplen las políticas de crédito y es más demorada la recuperación de cartera.

3. En el tiempo de pandemia, ¿la empresa ha cambiado momentáneamente su tiempo de crédito otorgado a los clientes?

Claro que sí, se ha bajado el plazo para 4 meses, se ha optado por recibir entradas de clientes condonados y diferir a plazos el resto.

4. ¿La empresa cuenta con planificaciones financieras a futuro?

No

5. ¿Dentro de los flujos por actividades de operación cuál es el rubro a detalle que más egresos de dinero produce?

Las remuneraciones unificadas, a pesar de que los jefes se han bajado el sueldo.



# Cuestionario de Gerencia

## CUESTIONARIO DE GERENCIA

NOMBRE: Tglo. Hernán Corrales

PUESTO: Gerente Regional Austro-Costa

1. ¿A su criterio cuál cree usted que es el mayor problema que tiene la empresa en la actualidad?

La falta de liquidez

2. ¿Han implementado algún tipo de estrategia para el adecuado manejo de las diferentes áreas de la empresa?, si la respuesta es sí, explique brevemente.

Sí; estrategia para los inventarios, en busca de optimización se ha decidido comprar exclusivamente para la venta y ya no para tener en stock.

3. A su opinión personal y como autoridad de la empresa, ¿qué piensa usted que ha afectado con mayor significancia esta pandemia a las actividades de la empresa?

La pandemia ha afectado a la liquidez y a las ventas, de manera especial a los clientes que son transportistas al estancar sus actividades, reducen ingresos y en el tiempo de pandemia la demanda de transporte ha disminuido.

4. ¿Ha pensado en tomar medidas en cuanto a los trabajadores durante el tiempo de la pandemia?

Sí; se ha tomado medidas pues se ha reducido a medida de lo posible el número de personas.

5. ¿Cree usted que la competencia ha sacado algún tipo de provecho durante el año 2020, que piense usted que ha afectado a su empresa y que represente una debilidad para la compañía? ¿cuál sería?

Los pasivos de la competencia no fueron altos por lo que pudieron comprar a mejores precios y sus créditos no fueron tan altos en comparación con la compañía.