



UNIVERSIDAD POLITÉCNICA SALESIANA

SEDE GIRÓN

CARRERA DE CONTABILIDAD Y AUDITORÍA

TEMA:

Efectos de la NIIF para pymes sección N°7 (Estado de flujos de efectivo- Información sobre los cambios en caja y equivalente a caja) en microempresas comerciales de electrodomésticos, ubicadas en el sector de Iñaquito del periodo 2019-2021

Trabajo de titulación previo a la obtención del
Título de Licenciada en Contabilidad y Auditoría

AUTORA: NICOLE GABRIELA CARRERA GUAMÁN

TUTOR: MSC. GERMÁN GÓMEZ ÍÑIGUEZ

Quito- Ecuador

2021

**CERTIFICADO DE RESPONSABILIDAD Y AUTORÍA DEL TRABAJO DE
TITULACIÓN**

Yo, Nicole Gabriela Carrera Guamán, con documento de identificación No. 172561376-2,
manifiesto que:

Soy el autor y responsable del presente trabajo; y, autorizo a que sin fines de lucro la Universidad
Politécnica Salesiana pueda usar, difundir y reproducir o publicar de manera total o parcial el
presente trabajo de titulación

Quito, 22 del de Septiembre del año 2021

Atentamente,



.....

Nicole Gabriela Carrera Guamán

Cédula: 1725613762

**CERTIFICADO DE CESIÓN DE DERECHOS DE AUTOR DEL TRABAJO DE
TITULACIÓN A LA UNIVERSIDAD POLITÉCNICA SALESIANA**

Yo, Nicole Gabriela Carrera Guamán, con documento de identificación No. 172561376-2, expresa mi voluntad y por medio del presente documento cedo a la Universidad Politécnica Salesiana la titularidad sobre los derechos patrimoniales en virtud de que soy autora del trabajo de titulación **“Efectos de la NIIF para pymes sección N° 7 (Estado de flujo de efectivo – Información sobre los cambios de caja y equivalente a caja) en microempresas comerciales de electrodomésticos, ubicadas en el sector de Iñaquito del periodo 2010-2021”**, el cual ha sido desarrollado para optar por el título de: Licenciada en Contabilidad y Auditoría, en la Universidad Politécnica Salesiana, quedando la Universidad facultada para ejercer plenamente los derechos cedidos anteriormente.

En concordancia con lo manifestado, suscribo este documento en el momento que haga la entrega del trabajo final en formato digital a la Biblioteca de la Universidad Politécnica Salesiana

Quito, 22 del de Septiembre del año 2021

Atentamente,



.....
Nicole Gabriela Carrera Guamán

Cédula: 1725613762

CERTIFICADO DE DIRECCIÓN DEL TRABAJO DE TITULACIÓN

Yo, Germán Gómez Íñiguez, con documento de identificación N° 1400153894, docente de la Universidad Politécnica Salesiana, declaro que bajo mi dirección y asesoría fue desarrollado el trabajo de titulación **“Efectos de la NIIF para pymes sección N° 7 (Estado de flujo de efectivo – Información sobre los cambios de caja y equivalente a caja) en microempresas comerciales de electrodomésticos, ubicadas en el sector de Iñaquito del periodo 2019-2021”** realizado por Nicole Gabriela Carrera Guamán, obteniendo un producto que cumple con todos los requisitos estipulados por la Universidad Politécnica Salesiana para ser considerado como trabajo final de titulación.

Quito, 22 del de Septiembre del año 2021

Atentamente,

**LUIS GERMAN
GOMEZ
INIGUEZ** Firmado digitalmente
por LUIS GERMAN
GOMEZ INIGUEZ
Fecha: 2021.06.29
21:52:42 -05'00'

.....
MSC. Germán Gómez Íñiguez

C.I.1400153894

Tabla de contenido

RESUMEN	8
SUMMARY	9
1. Tema:	10
2. Problema de Estudio	10
2.1 Planteamiento del Problema	10
2.2 Formulación el Problema	10
3. Justificación	10
4. Objetivos	11
4.1 Objetivo General.....	11
4.2 Objetivo Especifico	11
5. Marco Hipotético.....	12
6. Marco Teórico Referencial.....	12
7. Metodología	18
7.1 Diseño de Investigación.....	18
7.2 Tipo de Investigación	18
7.3 Método de Investigación.....	18
7.4 Población y Muestra.....	18
7.4.1 Población	18
7.4.2 Muestra.....	20
Concepto de Empresa.....	21
Tipos de Constitución de una Empresa	22
Sector Económico	22
Clases de Empresa Según la naturaleza de los recursos que la componen	22
Clases de Empresas Según su Función Jurídica (sociedad comercial).....	22
Concepto de Empresa Comercial.....	23
Características de una Empresa Comercial	23
Tipos de Empresas Comerciales	23
Concepto de Microempresa.....	23
Concepto de Pequeñas Empresas.....	23
Concepto de Mediana Empresa	24
Empresa comercial de electrodomésticos	24
Cuál es la diferencia que existe entre el método directo e indirecto del estado de flujo de efectivo: 24	

Información de las empresas de sector de Iñaquito:	24
Resultado de la ley Humanitaria a las empresas de Electrodomésticos	25
Con respecto a los beneficios de diferimiento y alivio en el pago de deudas.	25
Efectos de la pandemia en las empresas de electrodomésticos en el Ecuador	26
Consecuencias del paro del año 2019 a las empresas de electrodomésticos	26
Efectos que tuvieron los inventarios en microempresas comerciales de electrodomésticos.....	26
8. Resultados.....	27
Conclusiones y Recomendaciones.....	34
Conclusiones	34
Recomendaciones	35
9. Bibliografía	36

Índice de tabla

<i>Tabla 1: Población</i>	18
<i>Tabla 2: Aplicación de la fórmula para la muestra</i>	20
<i>Tabla 3: Muestra</i>	21
<i>Tabla 4: Datos financieros de las compañías del sector Iñaquito</i>	24
<i>Tabla 5: Datos estadísticos pregunta N°1</i>	27
<i>Tabla 6: Datos estadísticos pregunta N°2</i>	28
<i>Tabla 7: Datos estadísticos pregunta N°3</i>	28
<i>Tabla 8: Datos estadísticos pregunta N°4</i>	29
<i>Tabla 9: Datos estadísticos pregunta N°5</i>	30
<i>Tabla 10: Datos estadísticos pregunta N°6</i>	30
<i>Tabla 11: Datos estadísticos pregunta N° 7</i>	31
<i>Tabla 12: Datos estadísticos pregunta N°8</i>	31
<i>Tabla 13: Datos estadísticos pregunta N° 9</i>	32
<i>Tabla 14: Datos estadísticos pregunta N°10</i>	32
<i>Tabla 15: Datos estadísticos pregunta N°11</i>	33
<i>Tabla 16: Comentarios recolectados de las encuestas</i>	33

Índice de Ilustración

<i>Ilustración 1: Fórmula de una población finita</i>	20
---	----

Índice de Gráfica

<i>Gráfica 1: Análisis pregunta N°1</i>	27
<i>Gráfica 2: Análisis pregunta N°2</i>	28
<i>Gráfica 3: Análisis pregunta N° 3</i>	28
<i>Gráfica 4: Análisis Pregunta N° 4</i>	29
<i>Gráfica 5: Análisis pregunta N° 5</i>	30
<i>Gráfica 6: Análisis pregunta N°6</i>	30
<i>Gráfica 7: Análisis pregunta N°7</i>	31
<i>Gráfica 8: Análisis preguntas N°8</i>	31
<i>Gráfica 9: Análisis pregunta N° 9</i>	32
<i>Gráfica 10: Análisis pregunta N° 10</i>	32
<i>Gráfica 11: Análisis pregunta N°11</i>	33

RESUMEN EN ESPAÑOL

Las Normas Internacionales de Información Financieras (NIIF) para las pymes fueron creadas en el año 2009, por International Accounting Standards Board tiene la finalidad de ayudar y guiar a las Personas Naturales obligadas a llevar contabilidad o Sociedades, en la medición y presentación de sus estados financieros. Enfocándonos en la NIIF para pymes, sección N° 7 que trata del Estado de flujo de efectivo (Información en caja y equivalente a caja) menciona que el Estado de flujo de efectivo representa las variaciones monetarias o contables que tenga el Estado de flujo de efectivo, consta de tres partes (actividad de operación, inversión y financiamiento): la actividad de operación consta de dos métodos, el método directo es aquel que en el flujo de efectivo sus cuentas contables se registran de manera directa sin detallar sus cuentas y el método indirecto es aquel que se presenta de forma detallada las cuentas en el flujo de efectivo; en la actividad de inversión encontraremos la adquisición y uso de un activo que se encontrarán a largo plazo y la actividad de financiamiento trata del capital de la entidad, también la NIIF habla de cómo se va a registrar la moneda extranjera y su forma de cálculo, la NIIF menciona que el estado de flujo de efectivo cuando sean de Interés y Dividendos se deberá realizar su presentación de manera individual, las ganancias también presentarán un Impuesto y se deberá tomar en cuenta en la actividad de operación, con respecto a las transacciones no monetarias no será necesario que las incluyan en el Estado de flujo de efectivo, por ejemplo tenemos el arrendamiento financiero, ampliación de capital, etc. La NIIF para pymes ayudará al contribuyente a registrar correctamente los valores contables en Estado de flujo de efectivo.

La presente investigación trata de los efectos que tiene la NIIF para pymes sección N° 7 (Estado de flujo de efectivo- Información en caja y equivalente a caja) en las microempresas comerciales de electrodomésticos ubicadas en el sector de Ñaquito en el periodo 2019-2021, la mayor parte de información se recolectó de la Superintendencia de Compañías Valores y Seguros, donde se pudo llegar a la conclusión que la mayoría de las microempresas actualmente no tienen problemas en el Estado de Flujo de efectivo así como hay casos de microempresas que sí tuvieron problemas e incluso optaron por la disolución y liquidación del establecimiento.

PALABRAS CLAVE:

Normas Internacionales de Información financiera

ABSTRACT (INGLÉS)

The International Financial Reporting Standards (IFRS) for SMEs were created in 2009; by the International Accounting Standards Board has the purpose of helping and guiding Natural Persons Obligated to keep accounts or Companies in the measurement and presentation of their statements. Financial Focusing on the IFRS for SMEs, section N° 7 that deals with the Cash Flow Statement (Information in cash and cash equivalents) mentions that the Cash Flow Statement represents the monetary or accounting variations that the Cash Flow Statement has consists of three parts (activity operating, investment and financing) the operation activity consist of two methods, the direct method is the one in which the cash flow accounts are recorded directly without detailing the accounts and the indirect method is the one that presents the accounts in the cash flow in detail; In the investment activity we will find the acquisition and use of an asset that will be in the long term, and the financing activity deals with the capital of the entity the IFRS also talks about how the foreign currency is going to be registered and how it is calculated, The IFRS mentions that the cash flow statements when they are of Interest and Dividends must be presented individually, the profits will also present a Tax and it must be taken into account in the operating activity whit respect to nonmonetary transaction. It will not be necessary for them to be included in the statement of cash flow, for example we have the financial lease, capital increase, etc. The IFRS for SMEs will help the taxpayer to correctly record the book values in the Cash Flow Statement.

This research deals with the effects of the IFRS for SEMs section N°7 (Statement of cash flow- Information in cash and cash equivalents) in commercial microenterprises of electrical appliances located in the period 2019-2021 most of the information was collected from the Supersites and Insurance Companies where it was possible to reach the conclusion that most of the microenterprises currently do not have problems in the Statement of Cash Flow as well as there are cases of microenterprises that did have problems and even opted for the dissolution and liquidation of the establishment.

PALABRAS CLAVE

International Financial Reporting Standards

1. Tema:

Efectos de la NIIF para pymes sección N° 7 (Estado de flujos de efectivo – Información sobre los cambios en caja y equivalente a caja) en microempresas comerciales de electrodomésticos, ubicadas en el sector de Iñaquito del periodo 2019-2021.

2. Problema de Estudio

2.1 Planteamiento del Problema

Algunas microempresas no aplican la NIIF para pymes sección N° 7 ya sea por desconocer de la norma, o por negarse a aplicarla. Por ejemplo:

Los últimos datos disponibles del Instituto Nacional de Estadística y Censos (INEC) de 2017 indican que en Ecuador hay 884.236 empresas, de las cuales 802.696 son microempresas, 63.814 pequeñas empresas y 13.693 medianas empresas A y B. Actualmente, sus principales problemas están relacionados con el flujo de caja, financiamiento y planificación. (El Telégrafo, 2019)

Mencionamos este párrafo para recalcar que es importante aplicar las NIIF para pymes con el fin de que las microempresas lleven sus Estados de Flujo de efectivo de manera ordenada y precisa con los ingresos y egresos de la entidad actualizados y registrados en sus Estados Financieros.

2.2 Formulación el Problema

- ¿Cómo actualmente se está aplicando la NIIF para pymes sección N° 7 (Estado de flujo de efectivo – Información sobre los cambios en caja y equivalente a caja) en microempresas comerciales de electrodomésticos, ubicadas en el sector de Iñaquito en el periodo 2019-2021?
- ¿Cuál es la penalización por no aplicar NIIF para pymes?
- ¿Cuál es el efecto dentro de la entidad al no llevar el Estado de Flujo de Efectivo?
- ¿Qué actividades deben reflejarse en el Estado de flujo de efectivo?
- ¿A dónde conlleva la no aplicación de las NIIF?

3. Justificación

Es necesario que todas las microempresas creadas y por crearse apliquen la NIIF para pymes Estado de flujos de efectivo y equivalente al efectivo, porque al llevar correctamente las

actividades (operación, inversión y financiamiento), que realiza la empresa se puede tener conocimiento de lo que pasa en el ámbito contable de la microempresa e incluso se puede tomar decisiones en beneficio de ella. Es importante saber que se va a incluir y cómo se debe presentar el Estado de flujo de efectivo, por esa razón consideramos que se debe analizar los efectos de la NIIF para pymes sección N° 7 en microempresas comerciales de electrodomésticos. Se debe tomar en cuenta que todas las microempresas donde el empleador sea una sociedad o persona natural obligada a llevar contabilidad deben estar sujetas a la NIIF para pymes, de no estar serán sancionadas, por esas razones es importante analizar los efectos que tienen esta NIIF para pymes en las microempresas.

Las NIIF establecen los requerimientos de reconocimiento, medición, presentación e información a revelar que se refieren a las transacciones y otros sucesos y condiciones que son importantes en los estados financieros con propósito de información general. También pueden establecer estos requerimientos para transacciones, sucesos y condiciones que surgen principalmente en sectores industriales específicos. Las NIIF se basan en un Marco Conceptual, el cual se refiere a los conceptos presentados dentro de los estados financieros con propósito de información general. Para las Pymes es de gran importancia conocer sobre la aplicabilidad de las NIIF. (International Accounting Standards Board, 2009)

4. Objetivos

4.1 Objetivo General

Determinar los Efectos de la NIIF para pymes sección N° 7 (Estado de flujo de efectivo – Información sobre los cambios en caja y equivalente a caja) en microempresas comerciales de electrodomésticos, ubicadas en el sector de Iñaquito del periodo 2019-2021.

4.2 Objetivo Específico

- ❖ Conocer la parte conceptual del Estado de flujo de efectivo, sección N° 7;
- ❖ Establecer las microempresas comerciales de electrodomésticos del sector de Iñaquito que debe aplicar la sección N° 7 del Estado de flujo de efectivo;

- ❖ Determinar los efectos de aplicar el Estado de flujo de efectivo en las microempresas comerciales de electrodomésticos del sector de Iñaquito en el periodo 2019-2021.

5. Marco Hipotético

La NIIF para pymes sección N°7 (Estado de flujo de efectivo – Información sobre los cambios en caja y equivalente a caja) en microempresas comerciales de electrodomésticos, ubicadas en el sector de Iñaquito periodo 2019-2021, nos proporcionan información para realizar el Estado de Flujo de Efectivo ya sea utilizando el método directo e indirecto todo dependerá de la política contable de la empresa.

6. Marco Teórico Referencial

Sección 7:

Estado de flujo de Efectivo

Alcance de la sección 7.1 Esta sección establece la información a incluir en el estado de flujo de efectivo proporciona información sobre los cambios en el efectivo y equivalente al efectivo de una entidad durante el periodo sobre el que se informa, mostrando por separado los cambios según procedan de actividades de operación, actividades de inversión y actividades de financiación. Equivalentes al efectivo 7.2 Equivalente al efectivo son inversiones con alta liquidez a corto plazo que son fácilmente convertibles en importes conocidos de efectivo y que esta sujetas a un riesgo insignificante de cambios en su valor. (International Accounting Standards Board, 2015, pág. 39)

Por consiguiente, una inversión será un equivalente al efectivo cuando tenga un vencimiento próximo, por ejemplo de tres meses o menos desde la fecha de adquisición. Los sobregiros bancarios se consideran normalmente actividades de financiación similares a los préstamos. Sin embargo, si son reembolsables a petición de la otra parte y forman una parte integral de la gestión de efectivo de una entidad, los sobregiros bancarios son componentes del efectivo y equivalente al efectivo. (International Accounting Standards Board, 2015, pág. 39)

Información a presentar en el estado de flujo de efectivo: 7.3 Una entidad presentara un Estado de flujo de efectivo habidos durante el periodo del que se informa, clasificado

por de activos de operación, actividades de inversión y actividades de financiación.

Actividades de operación: las actividades de operación son las actividades que constituyen la principal fuente de ingresos de actividades ordinarias de la entidad. Por consiguiente, los flujos de efectivo de actividades de operación generalmente proceden de las transacciones y otros sucesos y condiciones que entran en las determinaciones del resultado. Ejemplos de flujos de efectivo por actividades de operación son los siguientes: (a) cobros procedentes de las ventas de bienes y prestación de servicios; (b) cobros procedentes de regalías, cuotas, comisiones y otros ingresos de actividades ordinarias; (c) pagos a proveedores por el suministro de bienes y servicios; (d) pagos a y por cuenta de los empleados; (e) pagos o devoluciones de impuestos a las ganancias a menos que puedan ser específicamente identificados dentro de las actividades de inversión y financiación; y (f) cobros y pagos procedentes de inversión, préstamos y otros contratos mantenidos con propósito de intermediación o para negociar que sean similares a los inventarios adquiridos específicamente para revender. Algunas actividades tales como la venta de propiedad planta y equipo por una entidad manufacturera, pueden dar lugar a una ganancia o pérdida que se incluye en el resultado. (International Accounting Standards Board, 2015, págs. 39-40)

Actividades de inversión: son las de adquisidor y disposición de activos a largo plazo, y otras inversiones no incluidas en equivalente al efectivo por actividades de inversión son las siguientes (a) pagos por adquisición de propiedad planta y equipo (incluyendo trabajos realizados por la entidad para sus propiedades, planta y equipo), activos intangibles y otros activos a largo plazo ; (b) cobros por venta de propiedad planta y equipo, activos intangibles y otros activos a largo plazo; (c) pagos por la adquisición de instrumentos de patrimonio o de deudas emitidas por otras entidades y participaciones en negocios conjuntos (distintos de los pagos por esos instrumentos clasificados como equivalente al efectivo, o mantenidos para intermediación o negociación); (d) cobros por la venta de instrumentos del patrimonio o de deudas emitidas por otras entidades y participación en negocios conjuntos (distintos de los cobros de esos instrumentos clasificados como equivalentes de efectivo o mantenidos para intermediación y negociación); (e) anticipos y

préstamos a terceros; (f) cobros procedentes de reembolsos de anticipos y préstamos a terceros. (International Accounting Standards Board, 2015, pág. 40)

Actividades de financiación son actividades que dan lugar a cambios en el tamaño y composición de los capítulos aportados y de los préstamos tomados de una entidad. Ejemplo de flujos de efectivo por actividades de financiación son los siguientes: (a) cobros procedentes de la emisión de acciones u otros instrumentos de capital; (b) pagos a los propietarios por adquirir o rescatar las acciones de la entidad; (c) cobros procedentes de la emisión de obligaciones, préstamos, pagarés, bonos, hipotecas y otros préstamos a corto o largo plazo; (d) reembolsos en efectivo de fondos tomados en préstamos; y (e) pagos realizados por un arrendatario para reducir la deuda pendiente relacionada con un arrendamiento financiero. (International Accounting Standards Board, 2015, pág. 41)

Información sobre flujos de efectivo procedentes de actividades de operación Una entidad presentara los flujos de efectivo procedentes de actividades de operaciones utilizando: (a) el método indirecto, según el cual la ganancia o pérdida se ajusta por los efectos de las transacciones no monetarias, por todo tipo de partidas de pago diferido o acumulaciones (o devengo) de cobros o pagos efectivo pasados o futuros y de las partidas de ingreso o gasto asociados con flujos de efectivo de inversión o financiación; o (b) el método directo, según el cual se revelan las principales categorías de cobros y pagos en términos brutos. **Método indirecto**, el flujo neto por actividades de operación se determina corrigiendo la ganancia o pérdida por los efectos de: (a) los cambios habidos durante el periodo en los inventarios y en las partidas por cobrar y por pagar derivadas de las actividades de operación; (b) las partidas sin reflejo en el efectivo, tales como depreciación, provisión impuestos diferidos, ingresos acumulados (o devengados) (gastos) no recibidos (pagados) todavía en efectivo, pérdidas y ganancias de cambio no realizados, participación de ganancias no distribuidas de asociadas, y participaciones no controladoras. (International Accounting Standards Board, 2015, pág. 41)

Método directo, el flujo de efectivo neto de las actividades de operación se presenta relevando información sobre las principales categorías de cobros y pagos en términos brutos. Esta información se puede obtener: (a) de los registros contables de la entidad; o (b) ajustando las ventas, el costo de las ventas y otras partidas en el estado de resultado

integral (o el estado de resultados, si se presenta) por: (i) los cambios habidos durante el periodo en los inventarios y en las partidas por cobrar y por pagar derivadas de las actividades de operación; (ii) otras partidas sin reflejo en efectivo ; y (iii) otras partidas cuyos efectos en el efectivo se consideran flujos de efectivo; y (iii) otras partidas cuyos efectos en el efectivo se consideran flujos de efectivo de inversión o financiación.

Información sobre los flujos de efectivo de las actividades de inversión y financiación

Una entidad presentara por separado las principales categorías de cobros y pagos brutos procedentes de actividades de inversión y financiación. Los flujos de efectivo agregados procedentes de adquisición y ventas y disposición de subsidiarias o de otras unidades en el negocio deberán presentarse por separado, y clasificarse como actividades de inversión.

Flujos de efectivo en moneda extranjera 7.11 Una entidad registrará los flujos de efectivo procedentes de transacciones en una moneda extranjera en la moneda funcional de la entidad, aplicando al importe en moneda extranjera la tasa de cambio entre ambas monedas en la fecha en que se produjo el flujo de efectivo. El párrafo 30.19 explica cuándo puede usarse u tasa de cambio que se aproxima a la tasa actual. 7.12 La entidad convertirá los flujos de efectivo de una subsidiaria extranjera utilizando la tasa de cambio entre moneda funcional de la entidad y la moneda extranjera, en la fecha en que se produjo el flujo de efectivo. 7.13 Las ganancias o pérdidas no realizadas, procedentes de cambios en las tasas de cambio de la moneda extranjera no son flujos de efectivo y los equivalentes al efectivo al principio y al final del periodo, debe presentarse en el estado de flujos de efectivos el efecto de la variación en las tasas de cambio sobre el efectivo y los equivalentes al efectivo mantenidos o debidos en moneda extranjera. Por tanto, la entidad volverá a medir efectos y los equivalentes al efectivo mantenidos durante el periodo sobre el que se informa (tales como los importes mantenidos en moneda extranjera y las cuentas bancarias en moneda extranjera) a las tasas de cambios de final del periodo. (International Accounting Standards Board, 2015, pág. 42)

Impuestos a las ganancias 7.17 Una entidad presentará por separado los flujos de efectivo procedentes del impuesto a las ganancias, y los clasificará como flujos de efectivo procedentes de actividades de operación, a menos que puedan ser

específicamente identificados con actividades de inversión y financiación. (International Accounting Standards Board, 2015, pág. 43)

Transacciones no monetarias 7.19 Muchas actividades de inversión y financiamiento no tienen un impacto directo en los flujos de efectivo corrientes aun cuando afectan a la estructura de los activos y de capital de una entidad. La exclusión de transacciones no monetarias del estado de efectivo, puesto que estas partidas no involucran flujos de efectivo en el periodo corriente. Ejemplos de transacciones no monetarias de este tipo son: (a) la adquisición de activos, ya sea asumiendo directamente los pasivos por su financiación o mediante una aplicación de capital; (c) la conversión de deuda en patrimonio. (International Accounting Standards Board, 2015, pág. 43)

Componentes de la partida efectivo y equivalente al efectivo 7.20 Una entidad presentará los componentes del efectivo y equivalente al efectivo, así como una conciliación de los importes presentados en el estado de flujos de efectivo con las partidas equivalentes presentadas en el estado de situación financiera. (International Accounting Standards Board, 2015, pág. 44)

Otra información a revelar 7.21 Una entidad revelará, junto con un comentario de la gerencia, el importe de los saldos de efectivo y equivalentes al efectivo significativos mantenidos por la entidad que no están disponibles para ser utilizados por ésta. El efectivo y los equivalentes al efectivo mantenidos por una entidad pueden no estar disponibles para el uso por ésta, debido a, entre otras razones, controles de cambio de moneda extranjera o por restricciones legales. (International Accounting Standards Board, 2015, pág. 44)

La NIIF para pymes sección N° 7, informa a las microempresas los cambios que se obtendrá del efectivo y su equivalente, en un periodo que la entidad haya establecido. La NIIF para pymes sección N° 7 establece que información se debe incluir y cómo se debe presentar el estado de flujo de efectivo. En el caso de las actividades de inversión, operación y financiamiento son parte del de Efectivo en las cuales la actividad de operación se clasificara en dos métodos el cuál menciona que el método directo será aquel que en su estados no detalle las cuentas y el método indirectos será la que detalle cada cuenta tomando en cuenta las modificaciones que se realizó en el periodo contable en el Estado de Flujo de efectivo.

Está relacionada con la NIC 7 Estado de flujo de efectivo: El objetivo de esta Norma es exigir a las empresas que suministren información acerca de los movimientos históricos en el efectivo y los equivalentes al efectivo a través de la presentación de un estado de flujos de efectivo, clasificados según que procedan de actividades de explotación, de inversión y de financiación. (International Accounting Standards Board, 1994, pág. 3)

RESOLUCIÓN No. SC.ICI.CPAIFRS.G.11.010: Sustituir el numeral 3 del Artículo Primero de la Resolución No. 08.G.DSC.010 del 20 de noviembre de 2008, publicada en el Registro Oficial No. 498 del 31 de diciembre de 2008, por el siguiente: Aplicarán la Norma Internacional de Información Financiera para Pequeñas y Medianas Entidades (NIIF para las PYMES), para el registro, preparación y presentación de estados financieros, a partir del 1 de enero de 2012, todas aquellas compañías que cumplan las siguientes condicionantes: Monto de Activos inferiores a CUATRO MILLONES DE DÓLARES; Registren un Valor Bruto de Ventas Anuales de HASTA CINCO MILLONES DE DÓLARES; y, Tengan menos de 200 trabajadores (Personal Ocupado). Para este cálculo se tomará el promedio anual ponderado. (SUPERINTENDENCIA DE COMPAÑIAS, 2011, pág. 3;4)

Se establece el año 2011 como período de transición; para tal efecto este grupo de compañías deberá elaborar y presentar sus estados financieros comparativos con observancia a la Norma Internacional de Información Financiera para Pequeñas y Medianas Entidades (NIIF para las PYMES). Aplicarán las Normas Internacionales de Información Financiera “NIIF” completas, aquellas compañías que no cumplan con una de las tres condiciones antes referidas. (SUPERINTENDENCIA DE COMPAÑIAS, 2011, pág. 4)

“Diferencia con la NIIF: Las NIIF requieren que una inversión para ser equivalente al efectivo, no esté sujeta a riesgos significativos de cambios en su valor. Este requerimiento no está presente en la NIIF para pymes” (JEZL, 2020).

7. Metodología

7.1 Diseño de Investigación

La presente investigación es de tipo formal, porque su diseño asume en método deductivo para obtener la información necesaria en cuanto a los Efectos de la NIIF para pymes sección N°7 (Estado de flujos de efectivo – Información sobre los cambios en caja y equivalente a caja) en microempresas comerciales de electrodomésticos, ubicados en el sector de Iñaquito periodo 2019-2021.

7.2 Tipo de Investigación

La Investigación es de tipo cuantitativa, porque se deberá recolectar los datos, los métodos de la norma utilizada, las microempresas que se encuentran bajo vigilancia y control de la Superintendencia de Compañías, que dichas microempresas se encuentren registradas en el Servicio de Rentas Internas de la pymes para realizar la investigación.

7.3 Método de Investigación

El método deductivo consiste en extraer una conclusión con base en una premisa o a una serie de proposiciones que se asumen como verdaderas. Usando la lógica para obtener un resultado, solo con base en un conjunto de afirmaciones que se dan por ciertas. (Westreicher, 2020)

7.4 Población y Muestra

7.4.1 Población

La población se obtuvo de la Superintendencia de Compañías, valores y seguros en la sección (Compañías por actividad Económica (CIIU REV.4.0) Código G4649.11 - ventas al por mayor de electrodomésticos y aparatos de uso doméstico): Los datos reflejados en el Código G4649.11, se clasificaron aquellos que pertenecen a comercialización de electrodomésticos en el Sector de Iñaquito y se comparó con el Registro Único de Contribuyentes (R.U.C.) en el Servicio de Rentas Internas.

Tabla 1: Población

N° RUC	NOMBRE COMPAÑÍA	SECTOR
---------------	------------------------	---------------

1	1792359333001	AUDIO Y SONIDO AUDIOSHOP S.A.	Iñaquito
2	1792419662001	AYSCRAG CIA. LTDA.	Iñaquito
3	1791810856001	BAPROCE TRADING S.SA.	Iñaquito
4	1792610737001	BAS PROJECTS CORPORATION S.L.	Iñaquito
5	1792158540001	NBODYSYSTEMS ANDINO S.A.	Iñaquito
6	1792939542001	CARICO-FINANCE ECUADOR CIA LTDA.	Iñaquito
7	1792337771001	CECSALES S.A.	Iñaquito
8	1792556260001	CLUBYRED S.A.	Iñaquito
9	1790394409001	COMERCIAL CON CRÉDITO CONCRESA SA	Iñaquito
10	1792144078001	COMERELEDOMEST S.A.	Iñaquito
11	1791968379001	COMVUESA S.A.	Iñaquito
12	1792400309001	CONFORTLUZ CIA LTDA.	Iñaquito
13	1792934176001	DOPPEJ CIA. LTDA.	Iñaquito
14	1792314224001	ELECTRODOMESTICOS & MOTOS AMERICA ELECTROMERICA CIA. LTDA	Iñaquito
15	1792397774001	GARCAL IMPORTACIONES S.A.	Iñaquito
16	1792336414001	GLOBMULTIPLE COMERCIAL DEL ECUADOR S.A.	Iñaquito
17	1792336392001	GRANMERCA COMERCIAL Y SERVICIOS DEL ECUADOR S.A.	Iñaquito
18	1792107989001	IMPORTADORA Y EXPORTADORA HUQUEZ CIA. LTDA	Iñaquito
19	1792451779001	NEGOROUTE S.A.	Iñaquito
20	1792421985001	ORBE VENTAS Y SERVICIOS CIA. LTDA	Iñaquito
21	1791988515001	PLASMACITY MARKETING, REPRESENTACIONES Y SERVICIOS S.A.	Iñaquito
22	1791827090001	PRODUCCIONES Y DISTRIBUCIONES JUDAH CIA. LTDA	Iñaquito

23	1791282337001	PROMOTORA DE MARQUETING PROMARKET CIA. LTDA.	Iñaquito
24	1792529204001	SCREENIXCORPCIA.LTADA.	Iñaquito
25	1790564118001	SONAR SONIDOS Y ARTEFACTOS CIALTDA.	Iñaquito
26	1792002249001	TECNOENTREGAS S.A.	Iñaquito
27	1792597056001	TIENDITECHNOLOGIES COMERCIALIZADORA C.A	Iñaquito

Elaborado por: Nicole Carrera

Fuente: Superintendencia de Compañías, valores y Seguros

7.4.2 Muestra

De una población de 27 microempresas dedicadas a la comercialización de electrodomésticos se tomó una muestra de 14 microempresas, tomando en cuenta que su margen de error es del 6%, una probabilidad a favor del 96% y una probabilidad en contra del 4%.

$$n = \frac{Z^2 * N p q}{e^2(N - 1) + Z^2 p q}$$

Ilustración 1: Fórmula de una población finita

Tomado de: Pierre de Fermat y Blaise Pascal

Tabla 2: Aplicación de la fórmula para la muestra

Datos	Resolución del ejercicio		
N= población	27		
n= muestra		n= (2,706025)*	(27 * 0,0384)
p= probabilidad a favor 96%	0,96	(0,0036*26)+	(2,706025 0,0384)
q= probabilidad en contra 4%	0,04		
z= nivel de confianza 90%	1,645	n= 2,805607	
e= error de muestra 6%	0,06	0,1975	
		n= 14	

Elaborado por: Nicole Carrea

Tabla 3: Muestra

N°	RUC	NOMBRE COMPAÑÍA	SECTOR
1	1792359333001	AUDIO Y SONIDO AUDIOSHOP S.A.	Iñaquito
2	1792939542001	CARICO-FINANCE ECUADOR CIA LTDA.	Iñaquito
3	1792337771001	CECSALES S.A.	Iñaquito
4	1792556260001	CLUBYRED S.A.	Iñaquito
5	1791968379001	COMVUESA S.A.	Iñaquito
6	1792400309001	CONFORTLUZ CIA LTDA.	Iñaquito
7	1792934176001	DOPPEJ CIA. LTDA.	Iñaquito
8	1792314224001	ELECTRODOMESTICOS & MOTOS AMERICA ELECTROMERICA CIA. LTDA	Iñaquito
9	1792397774001	GARCAL IMPORTACIONES S.A.	Iñaquito
10	1792107989001	IMPORTADORA Y EXPORTADORA HUQUEZ CIA. LTDA	Iñaquito
11	1792421985001	ORBE VENTAS Y SERVICIOS CIA. LTDA	Iñaquito
12	1792529204001	SCREENIXCORPCIA.LTADA.	Iñaquito
13	1790564118001	SONAR SONIDOS Y ARTEFACTOS CIALTDA.	Iñaquito
14	1792597056001	TIENDITECHNOLOGIES COMERCIALIZADORA C.A	Iñaquito

Elaborado por: Nicole Carrea

Fuente: Superintendencia de Compañías, Valores y seguros

Concepto de Empresa

Una empresa es una organización de personas y recursos que buscan la consecución de un beneficio económico con el desarrollo de una actividad en particular. Esta unidad productiva puede contar con una sola persona y debe buscar el lucro y alcanzar una serie de objetivos marcados en su formación. (Galán, 2015)

Tipos de Constitución de una Empresa

“Existen diferentes tipos de constitución de una empresa. Puede ser individual cuando está integrada por una sola persona, en forma de sociedad anónima o de responsabilidad limitada, siguiendo el esquema de cooperativa” (Galán, 2015).

Sector Económico

Sector primario: Labores agrícolas o la industria de la minería. Sector secundario: Dedicada al sector de la construcción. La industria manufacturera transforma los productos del sector primario. Terciario: Dedicada al sector servicios. Como por ejemplo, los bancos, aseguradoras o la policía. (Galán, 2015)

Clases de Empresa Según la naturaleza de los recursos que la componen

“Empresas privadas: creada con recursos de individuos privados. Empresas públicas: tiene su origen en recursos públicos manejados por el gobierno. Empresas mixtas: es una asociación conjunta entre inversionistas privados y el gobierno” (P. Montoya, 2018).

Clases de Empresas Según su Función Jurídica (sociedad comercial)

“Empresas individuales: sociedad constituida por solo un individuo; un profesional, artesano, emprendedor, comerciante, freelancer etc.” (P. Montoya, 2018).

“Empresas de sociedad colectiva: dos personas o más que se unen y mediante un contrato se obligan a dar aportes para construir capital social que será usado en la actividad comercial” (P. Montoya, 2018).

→ **Sociedades anónimas**: las obligaciones están garantizadas por un capital determinado, los socios solo responden por el monto de su acción y su responsabilidad es limitada. Al cancelar su paquete de acciones los individuos se desprenden de las obligaciones de la empresa. En este tipo de sociedad el capital está representado por acciones. (P. Montoya, 2018)

→ **Sociedad colectiva o en comandita:** las obligaciones sociales son ilimitadas y solidarias de todos los socios. Estos deben asumir todas las obligaciones de la empresa, incluso con su patrimonio ajeno a la actividad. Este tipo de sociedad comercial ya está en desuso debido al alto riesgo que presenta para los socios. También puede ser mixta donde algunos socios tienen responsabilidad limitada y otra ilimitada. (P. Montoya, 2018)

Concepto de Empresa Comercial

“Una empresa comercial es una sociedad mercantil que se dedica a comprar bienes para luego transformarlos” (López, 2020).

Características de una Empresa Comercial

“Compra bienes y los vende. El comprador puede ser el consumidor final u otra empresa. No transforma los bienes que compra” (López, 2020).

Tipos de Empresas Comerciales

“Según el volumen de las operaciones (Mayorista y Minorista); Según el tipo de producto con el que trabaja (Materias primas; Productos semiterminados: Productos terminados)” (López, 2020).

Concepto de Microempresa

“Es aquella unidad productiva que tienen entre 1 a 9 Trabajadores y un valor de ventas o ingresos brutos anuales iguales o menores de trescientos mil (USD\$ 300.000,00) dólares de los Estados Unidos de América” (REGLAMENTO DE INVERSIONES DEL CÓDIGO ORGANICO DE PRODUCCIÓN, 2018, pág. 39).

Concepto de Pequeñas Empresas

“Es aquella unidad de producción que tiene 10 a 49 trabajadores y un valor de ventas o ingresos brutos anuales entre trescientos mil uno (USD 300.001,00) y un millón (USD 1000.000,00) de dólares de los Estados Unidos de América” (REGLAMENTO DE INVERSIONES DEL CÓDIGO ORGANICO DE PRODUCCIÓN, 2018, pág. 39).

Concepto de Mediana Empresa

“Es aquella unidad de producción que tiene de 50 a 199 trabajadores y un valor de ventas o ingresos brutos anuales entre un millón uno (USD 1000.001,00) y cinco millones (USD 5000.000,00) de los Estados Unidos de América” (REGLAMENTO DE INVERSIONES DEL CÓDIGO ORGANICO DE PRODUCCIÓN, 2018, págs. 39-40).

Empresa comercial de electrodomésticos

Son aquellas de se dedican a la compra y venta de productos electrónicos para el hogar por ejemplo cocinas; refrigeradoras; microondas; entre otros similares.

Cuál es la diferencia que existe entre el método directo e indirecto del estado de flujo de efectivo:

El método directo es aquel que no presenta a detalle todas las actividades, sino las más relevantes en el flujo de efectivo y el método indirecto es aquel que detalla cada movimiento financiero que se realizó en un periodo determinado.

Información de las empresas de sector de Iñaquito:

Tabla 4: Datos financieros de las compañías del sector Iñaquito

N°	NOMBRE COMPAÑÍA	Total Activo	Total Pasivo	Patrimonio	Ingresos	Impuestos causado 2020
1	AUDIO Y SONIDO AUDIOSHOP S.A.	\$349.137	\$ 55.879	\$ 55.879	\$ 371.206	\$1,040.74
2	CARICO-FINANCE ECUADOR CIA.LTDA.	\$652.715	\$ -	\$ -	\$ 1.138.638	\$ -
3	CECSALES S.A.	\$ -	\$ -	\$ -	\$ -	\$ -
4	CLUBYRED S.A. (2019) COMVEUSA S.A.	\$144.863	\$(253.663)	\$(253.663)	\$ 48.528	\$ -
5	(CERRADA)	\$ -	\$ -	\$ -	\$ -	\$ -
6	CONFORTLUZ CIA. LTDA.	\$ -	\$ -	\$ -	\$ -	\$ -
7	DOPPEJ CIA.LTDA. (2020)	\$ 17.141	\$ 4.013	\$ 4.013	\$ 21.590	\$1.80

	ELECTRODOMESTICOS					
8	& MOTOSAMERICA ELECTROMERICA CIA. LTDA. (2019)	\$170.351	\$ 4.767	\$ 4.767	\$ -	\$ -
9	GARCAL IMPORTACIONES S.A. IMPORTADORA Y	\$ -	\$ -	\$ -	\$ -	\$ -
10	EXPORTADORA HUQUEZ CIA. LTDA. ORBE VENTAS Y	\$ -	\$ -	\$ -	\$ -	\$ -
11	SERVICIOS CIA. LTDA.(2020)	\$ -	\$ -	\$ -	\$ -	\$ -
12	SCREENIXCORP CIA.LTDA. (2020) SONAR SONIDOS Y	\$ 1.000	\$ 1.000	\$ 1.000	\$ 20	\$ -
13	ARTEFACTOS CIA LTDA. (2019) TIANDITECHNOLOGIES	\$328.672	\$ 65.217	\$ 65.217	\$ 72.062	\$ 99
14	COMERCIALIZADORA C.A. (2019)	\$ -	\$ -	\$ -	\$ -	\$ -

Elaborado por: Nicole Carera

Fuente: Superintendencia de Compañías, Valores y Seguros

Resultado de la ley Humanitaria a las empresas de Electrodomésticos

Con respecto a los beneficios de diferimiento y alivio en el pago de deudas.

Desde el 13 de noviembre del 2020, los clientes con deudas en el sistema bancario y de cooperativas todavía tienen alternativas a acuerdos con los entes y no seguir en mora no obstante, si habrá cambios en su clasificación de riesgos. Antes de la pandemia las entidades financieras ya contaban con tres instrumentos: novación, refinanciamiento y reestructuración, que consta en el libro del Sistema Monetario y Financiero. Pero estas normas no rigen para las deudas de las casas comerciales que otorgan créditos por venta de ropa, electrodomésticos, entre otros. A partir del 13 de noviembre del 2020 para estos créditos rigen las condiciones normales de cada entidad. (EL COMERCIO, 2020)

Efectos de la pandemia en las empresas de electrodomésticos en el Ecuador

La crisis desencadenada por el corona virus ha afectado a muchas empresas del Ecuador. Sin embargo, previo a la pandemia, algunas industrias, mostraban tendencia de crecimiento positivo. Como por ejemplo las 7 empresas más grandes de electrodomésticos en el Ecuador aumentan sus ingresos totales del año 2016 al 2018. De igual manera, del año 2016 al 2017 la utilidad bruta de la industria, creció en el 62%. Debido a la actual crisis sanitaria, las empresas de este sector al igual que otras en el país han tenido que acudir al e-commerce para continuar con sus operaciones. (PwC Ecuador, 2020)

Consecuencias del paro del año 2019 a las empresas de electrodomésticos

El sector productivo ha perdido USD 120 millones diarios en ventas según, datos del Comité Empresarial Ecuatoriano (CEE) por el paro y el cierre de vías registrados desde el pasado jueves 3 de octubre del 2019. Esto quiere decir que en los seis días de protesta se ha perdido alrededor de USD 720 millones. El sector comercial se ha visto afectado por tener que cerrar en días laborables y por no poder recibir abastecimiento normal varios centros comerciales de Quito cerraron este martes 8 de octubre del 2019, entre ellos el Recreo, en el sur y en el norte, El Caracol y el CCI. En la avenida Naciones Unidas, al norte de la ciudad, la actividad comercial fue irregular también. Algunos locales de venta de electrodomésticos y equipos tecnológicos, como Artefacta y Novucompu tenían sus puertas cerradas. (EL COMERCIO, 2019)

Efectos que tuvieron los inventarios en microempresas comerciales de electrodomésticos

“Los locales de venta de electrodomésticos de varios años hoy cerraron, así lo comenta Sebastián Castro” (La Hora, 2020).

Algunas comercializadoras de línea blanca se vieron afectadas en los inventarios por la pandemia a razón de que los precios de mercado ya no tenían el mismo costo estimado para la venta, de tal

manera que se vieron obligados a evaluar los productos y obtener un nuevo costo de venta, en consecuencia de ello tuvieron costos no recuperables en los inventarios.

En noviembre del año 2020 por razón del “Black Friday” las microempresas que no se vieron afectadas por la pandemia aprovecharon la temporada de oferta y lograron vender sus productos, entre las microempresas que se encuentran favorecidas están los electrodomésticos.

En el año 2020 se ve un crecimiento en el canal digital, pues en el 2018, cuando realizaron un estudio posterior al día de rebajas, el 11% adjunto que hizo compras por plataformas online. Ropa y calzado, equipos electrónicos, artículos de belleza, juguetes y electrodomésticos son las cinco categorías con más oportunidades en esos días indica la encuesta. (EL UNIVERSO, 2020)

8. Resultados

A continuación se reflejará los datos obtenidos de la recopilación de las encuestas realizadas a las microempresas ubicadas en el sector de Iñaquito.

1) ¿Aplica NIIF para pymes sección 7, que trata de la aplicación del Estado de flujo de efectivo en la entidad?

Tabla 5: Datos estadísticos pregunta N°1

Opciones	Frecuencia	%
Si	12	100%
No		
Sin respuesta		
TOTAL	12	100%

Elaborado por: Nicole Carrera

Fuente: Encuesta

Gráfica 1: Análisis pregunta N°1



Elaborado por: Nicole Carrera

Fuente: Encuesta

Análisis:

Al analizar la gráfica de las microempresas ubicadas en el sector de Iñaquito encontramos que si aplican NIIF para pymes sección N°7, que trata de la aplicación del Estado de flujo de efectivo, lo cual nos da un 100% de aplicación.

2) ¿En el estado de flujo de efectivo que método utiliza?

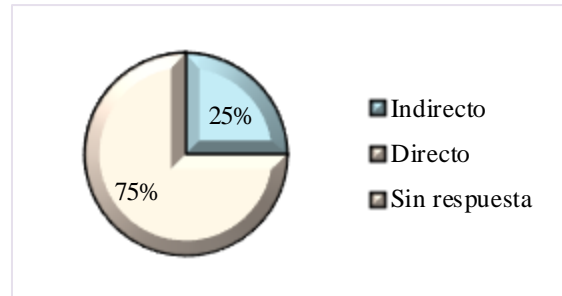
Tabla 6: Datos estadísticos pregunta N°2

Opciones	Frecuencia	%
Indirecto	3	25%
Directo	9	75%
Sin respuesta		
TOTAL	12	100%

Elaborado por: Nicole Carrera

Fuente: Encuesta

Gráfica 2: Análisis pregunta N°2



Elaborado por: Nicole Carrera

Fuente: Encuesta

Análisis:

Al analizar la gráfica de la pregunta N° 2, podemos observar que de un total de 12 encuestas realizadas 9 microempresas utilizan el método directo y 3 el método indirecto, dicho eso obtenemos que de un 100%, el 75% utiliza método directo y el 25% utiliza el método indirecto en el Estado de flujo de efectivo.

3) ¿Hubieron cambios en caja y equivalente a caja?

Tabla 7: Datos estadísticos pregunta N°3

Opciones	Frecuencia	%
Si	12	100%
No		
Sin respuesta		
TOTAL	12	100%

Elaborado por: Nicole Carrera

Fuente: Encuesta

Gráfica 3: Análisis pregunta N° 3



Elaborado por: Nicole Carrera

Fuente: Encuesta

Análisis:

Al analizar la gráfica de la pregunta N°3 podemos observar que de un total de 12 encuestas realizadas, las 12 si tuvieron cambios en caja y equivalente a caja, es decir que el 100% de las microempresas van a tener variaciones en los Estados Financieros.

4) ¿Utiliza moneda extranjera?

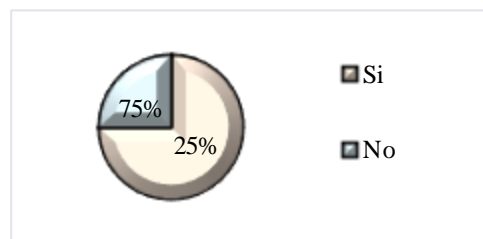
Gráfica 4: Análisis Pregunta N° 4

Tabla 8: Datos estadísticos pregunta N°4

Opciones	Frecuencia	%
Si	3	25%
No	9	75%
Sin respuesta		
TOTAL	12	100%

Elaborado por: Nicole Carrera

Fuente: Encuesta



Elaborado por: Nicole Carrera

Fuente: Encuesta

Análisis:

Al analizar la gráfica de la pregunta N° 4 podemos observar que de un total de 12 encuestas realizadas 9 de ellas no utilizan monedas extranjeras y 3 de ellas si utilizan, en otras palabras de un 100% de microempresas, el 75% de ellas no utiliza moneda extranjera y el 25% si utiliza la moneda extranjera en Sus Estados Financieros.

5) ¿Por la pandemia tuvieron costos no recuperables en los inventarios?

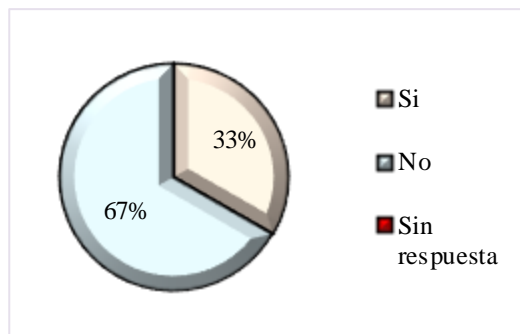
Tabla 9: Datos estadísticos pregunta N°5

Opciones	Frecuencia	%
Si	4	33%
No	8	67%
Sin respuesta		
TOTAL	12	100%

Elaborado por: Nicole Carrera

Fuente: Encuesta

Gráfica 5: Análisis pregunta N° 5



Elaborado por: Nicole Carrera

Fuente: Encuesta

Análisis:

Al analizar la gráfica podemos observar que de un total de 12 encuestas realizadas 8 microempresas no se vieron afectadas en los costos no recuperables de los inventarios y 4 de ellas si se vieron afectadas, eso quiere decir que de un 100%, el 67% no tuvo problemas en costos no recuperables de inventarios y un 33% si se vio afectada en el costos de inventarios.

6) ¿Desde qué año aplica NIIF para pymes?

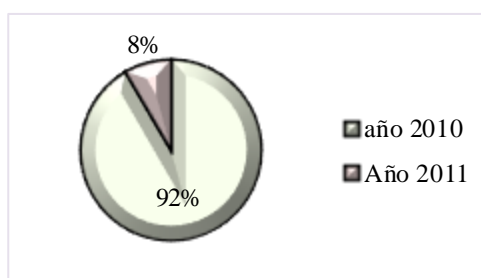
Tabla 10: Datos estadísticos pregunta N°6

Opciones	Frecuencia	%
Año 2010	11	92%
Año 2011	1	8%
TOTAL	12	100%

Elaborado por: Nicole Carrera

Fuente: Encuesta

Gráfica 6: Análisis pregunta N°6



Elaborado por: Nicole Carrera

Fuente: Encuesta

Análisis:

De acuerdo con los datos recolectados se puede decir que la mayoría de las microempresas encuestadas a partir del año 2010 ya aplican NIIF para las pymes, es decir que del 100%, el 92% en el año 2010 ya inició su aplicación con las NIIF para pymes y el 8 % comenzó a partir del año 2011.

7) ¿Ha pagado penalización por no llevar NIIF para pymes?

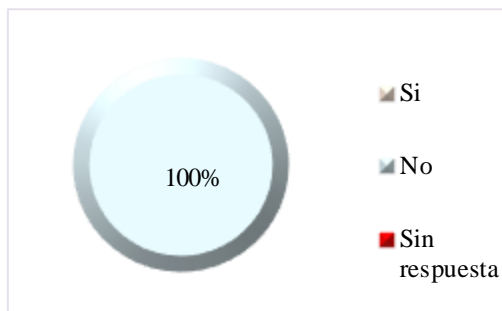
Gráfica 7: Análisis pregunta N°7

Tabla 11: Datos estadísticos pregunta N° 7

Opciones	Frecuencia	%
Si		
No	12	100%
Sin respuesta		
TOTAL	12	100%

Elaborado por: Nicole Carrera

Fuente: Encuesta



Elaborado por: Nicole Carrera

Fuente: Encuesta

Análisis:

Al analizar la gráfica de la pregunta N° 7 podemos observar que de un total de 12 encuestas realizadas ninguna de ellas ha pagado una penalización por no aplicar NIIF para pymes, es decir que el 100% tienen conocimiento de la NIIF.

8) ¿En los periodos 2019 a 2021 ha generado (pérdida o ganancia)?

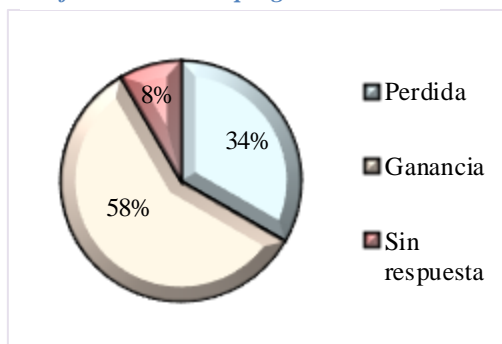
Gráfica 8: Análisis preguntas N°8

Tabla 12: Datos estadísticos pregunta N°8

Opciones	Frecuencia	%
Perdida	4	34%
Ganancia	7	58%
Sin respuesta	1	8%
TOTAL	12	100%

Elaborado por: Nicole Carrera

Fuente: Encuesta



Elaborado por: Nicole Carrera

Fuente: Encuesta

Análisis:

Al analizar la gráfica de la pregunta N° 8 podemos observar que el 34% de las microempresas reflejan pérdida en su periodo contable, el 58% ha generado ganancia y el 8% de microempresas no presento respuesta alguna, si hubo pérdida o ganancia en los periodos 2019 a 2021.

9) ¿Tuvo problemas al aplicar NIIF para pymes sección 7?

Tabla 13: Datos estadísticos pregunta N° 9

Opciones	Frecuencia	%
Si		
No	12	100%
Sin respuesta		
TOTAL	12	100%

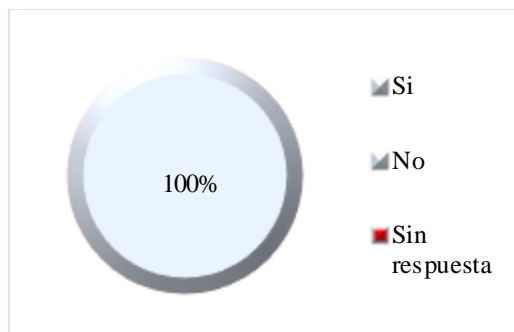
Elaborado por: Nicole Carrera

Fuente: Encuesta

Análisis:

Al analizar la gráfica de la pregunta N° 9 podemos observar que el 100% de microempresas tiene conocimiento de la NIIF para pymes sección N°7, es decir ninguna de ellas presento problemas al aplicar NIIF para pymes.

Gráfica 9: Análisis pregunta N° 9



Elaborado por: Nicole Carrera

Fuente: Encuesta

10) ¿En el paro nacional del año 2019, usted se vio afectado en el aspecto financiero?

Tabla 14: Datos estadísticos pregunta N°10

Opciones	Frecuencia	%
Si	2	17%
No	10	83%
Sin respuesta		
TOTAL	12	100%

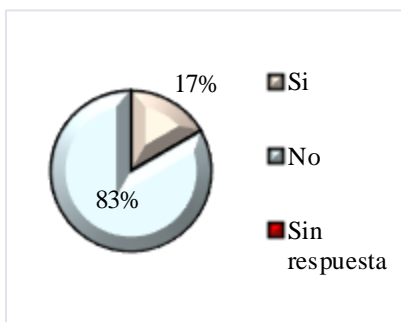
Elaborado por: Nicole Carrera

Fuente: Encuesta

Análisis:

Al analizar la gráfica podemos observar que de un total de 12 encuestas realizadas, 2 microempresas se vieron afectadas en el paro Nacional del año 2019 y 10 microempresas no se vieron afectadas, es decir que el 83% de las microempresas no tuvieron problemas en el paro por

Gráfica 10: Análisis pregunta N° 10



Elaborado por: Nicole Carrera

Fuente: Encuesta

tanto sus productos a comercializar no se vieron afectados y el 17% si, es decir que los productos se vieron afectados (dañados, rotos, saqueados, etc.).

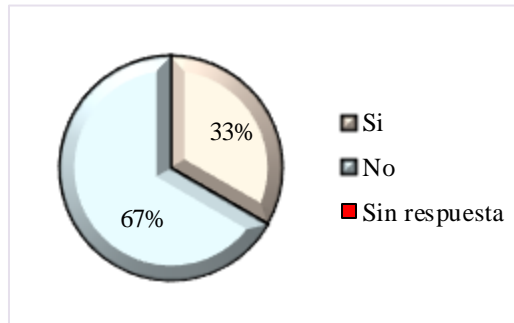
11) ¿La pandemia ha generado problemas (cierre del establecimiento, crisis económica, obligaciones por pagar altas)?

Tabla 15: Datos estadísticos pregunta N°11

Opciones	Frecuencia	%
Si	4	33%
No	8	67%
Sin respuesta		
TOTAL	12	100%

Elaborado por: Nicole Carrera
Fuente: Encuesta

Gráfica 11: Análisis pregunta N°11



Elaborado por: Nicole Carrera
Fuente: Encuesta

Análisis:

Al analizar la gráfica de la pregunta N° 11 podemos observar que de un total de 12 encuestas realizadas 4 microempresas si se vieron afectadas por el COVID19 y 8 microempresas no se vieron afectadas, es decir que el 67% de ellas no tuvieron problemas de cierre, crisis económica, obligaciones por pagar elevadas, entre otras similares y el 33% si se vio afectada en ocasiones se optó por el cierre del establecimiento.

12) ¿De qué manera afecto del COVID-19 EN EL Estado de flujo de Efectivo?

Tabla 16: Comentarios recolectados de las encuestas

COMENTARIOS

Los Ingresos bajaron por el COVID19.

El Inventario perdió su rotación.

En la pandemia durante los primeros meses los productos quedaron en Stand By, por lo tanto. Tuvieron liquidez durante los primeros meses de la pandemia.

Los ingresos no fueron los mismos que en años anteriores.

Los costos se elevaron y el inventario quedo en Stand By.

Los últimos meses del año 2020 no hubo movimientos en los inventarios de tal manera que no hubo ingresos favorables.

Hubieron pequeños cambios en los Estados Financieros, los ingresos fueron un tanto menor que en años anteriores, pero esperan que este año se eleven las ventas.

En los Ingresos y Egresos

Elaborado por Nicole Carrera

Fuente: Encuesta

Nota: De acuerdo a la muestra realizada, la encuesta se debía aplicar a 14 microempresas del sector Iñaquito, de las cuales 12 de ellas respondieron a la encuesta y las 2 se encuentran en disolución y liquidación de acuerdo a información obtenida de la Superintendencia de Compañías.

Conclusiones y Recomendaciones

Conclusiones

- 1) De las empresas encuestadas, todas conocen el marco teórico del Estado de flujo de efectivo.
- 2) En los establecimientos de las microempresas comerciales de electrodomésticos del sector Iñaquito se puede concluir que la mayor parte de ellas no han tenido problemas en la aplicación de la NIIF para pymes sección 7, todas las microempresas que respondieron, tienen conocimiento y aplican las NIIF para pymes, también es importante mencionar que las microempresas han tenido variaciones y cambios en sus estados financieros ya sea por el paro nacional del año 2019 o por consecuencia del COVID 19, algunas de ellas se han visto afectadas económicamente y optaron por la disolución del establecimiento.

- 3) En las microempresas que comercializan productos hay que tomar en cuenta que los Ingresos y Egresos se modificaran constantemente, conforme a las encuestas realizadas se nota claramente que las microempresas han tenido variaciones en los ingresos y egreso esto se debe a que desde el año 2019 a 2021 en el Ecuador ha surgido inconvenientes externos que han impedido que las microempresas realicen sus ventas y adquisición de los productos de manera normal, ocasionando que en el Estado de Flujo de Efectivo tenga variaciones en las actividades de operación inversión y financiamiento.

Recomendaciones

- 1) Es importante que se mantenga el personal de las empresas con conocimientos sobre el Estado de flujo de efectivo así como en permanente actualización.
- 2) Las NIIF para las pymes se van a modificar en un cierto periodo, se recomienda mantenerse actualizados y preparados para situaciones inesperadas que pueda surgir en un futuro ya sean internas o externas, tomando en cuenta variaciones en los Estados Financieros y en los inventarios.
- 3) Se recomienda planificar y ejecutar un modelo de Estado de Flujo de Efectivo donde intervenga las actividades de operación inversión y financiamiento, tomando en cuenta posibles crisis económicas que pueda surgir a futura, para que de esa manera la empresa se encuentre preparada para enfrentar crisis económicas y no opten por el cierre del establecimiento.

9. Bibliografía

- EL COMERCIO. (08 de Octubre de 2019). *USD 720 millones en pérdidas por el paro calculan las camaras*. Recuperado el 16 de Junio de 2021, de USD 720 millones en pérdidas por el paro calculan las camaras: <https://www.elcomercio.com/actualidad/negocios/perdidas-paralizacion-ecuador-protestas-produccion.html>
- EL COMERCIO. (9 de Noviembre de 2020). *No todos los beneficios de pagos en la Ley Humanitaria vencen el 12 de noviembre del 2020*. Recuperado el 16 de Junio de 2021, de No todos los beneficios de pagos en la Ley Humanitaria vencen el 12 de Noviembre del 2020: <https://www.elcomercio.com/actualidad/negocios/beneficios-pago-ley-humanitaria-vencimiento.html>
- El Telégrafo. (27 de Junio de 2019). *Pequeñas y grandes empresas se enfrentan a tres problemas*. Recuperado el Domingo de Junio de 2021, de Pequeñas y grandes empresas se enfrentan a tres problemas: <https://www.eltelegrafo.com.ec/noticias/economia/4/pymes-enfrentan-problemas-onu>
- EL UNIVERSO. (7 de Noviembre de 2020). *Más empresas se embarcan en medio de la pandemia a los días de rebaja del Black Friday y Cyber Day*. Recuperado el 16 de Junio de 2021, de Más empresas se embarcan en medio de la pandemia a los días de rebaja del Black Friday y Cyber Day: <https://www.eluniverso.com/noticias/2020/11/06/nota/8037928/black-friday-ecuador-2020/>
- Galán, J. S. (2 de Diciembre de 2015). *Empresa*. Recuperado el 15 de Junio de 2021, de Empresa: <https://economipedia.com/definiciones/empresa.html>
- International Accounting Standards Board. (1 de Enero de 1994). *Norma Internacional de Contabilidad N°7*. Recuperado el 14 de Junio de 2021, de Estado Flujo de Efectivo: <https://normasinternacionalesdecontabilidad.es/nic/pdf/NIC07.pdf>
- International Accounting Standards Board. (2009). *NIIF para las PYMES*. Recuperado el 13 de Junio de 2021, de NIIF para las PYMES : <https://www.nicniif.org/home/normas/niif-para-las-pymes.html>
- International Accounting Standards Board. (1 de Enero de 2015). *Norma NIIF para las pymes, Sección 7*. Recuperado el 14 de Junio de 2021, de Norma NIIF para las pymes, Sección 7: file:///C:/Users/MARINA%20GUAMAN/Downloads/Norma%20Internacional%20de%20Informaci%C3%B3n%20Financiera%20para%20PYMES_2016.pdf
- JEZL. (13 de Marzo de 2020). *NIIF para las PYMES 2021*. Recuperado el 14 de Junio de 2021, de NIIF para las PYMES 2021: <https://www.jezl-audidores.com/index.php/normativa/143-niif-para-las-pymes-2021>
- La Hora. (24 de Junio de 2020). *Cierran los negocios*. Recuperado el 16 de Junio de 2021, de Cierran los negocios: <https://lahora.com.ec/tungurahua/noticia/1102321302/cierran-los-negocios-en-la-avenida-cevallos#:~:text=Incluso%20locales%20de%20venta%20de,que%20las%20ventas%20cayeron%20considerablemente.>

López, J. F. (12 de Febrero de 2020). *Empresa Comercial*. Recuperado el 16 de Junio de 2021, de Empresa Comercial: <https://economipedia.com/definiciones/empresa-comercial.html>

P. Montoya, J. D. (2018). *Cuales son las clases de empresas*. Recuperado el 15 de Junio de 2021, de Cuales son las clases de empresas: <https://www.actividadeseconomicas.org/2017/06/cuales-son-las-clases-de-empresas.html>

PwC Ecuador. (3 de Mayo de 2020). *El gran consumo ante el Covid-19*. Recuperado el 16 de Junio de 2021, de El grna consumo ante en Covid-19: <https://www.pwc.ec/es/publicaciones/assets/2020/consumo-ante-covid-19.pdf>

REGLAMENTO DE INVERSIONES DEL CÓDIGO ORGANICO DE PRODUCCIÓN. (20 de Diciembre de 2018). *REGLAMENTO DE INVERSIONES DEL CÓDIGO ORGANICO DE PRODUCCIÓN*. Recuperado el 16 de Junio de 2021, de REGLAMENTO DE INVERSIONES DEL CÓDIGO DE PRODUCCIÓN: <https://www.produccion.gob.ec/wp-content/uploads/2019/05/Literal-3.-Reglamento-de-l-Codigo-Organico-de-la-Produccion-Comercio-e-Inversiones-COPCI.pdf>

SUPERINTENDENCIA DE COMPAÑIAS. (11 de Octubre de 2011). *RESOLUCIÓN No. SC.ICI. CPAIFRS.G.11.010*. Recuperado el 14 de Junio de 2021, de RESOLUCIÓN No. SC.ICI.CPAIFRS.G.11.010: <https://alertas.directoriolegislativo.org/wp-content/uploads/2019/09/20120106072413-1.pdf>

SUPERINTENDENCIA DE COMPAÑIAS, VALORES Y SEGUROS. (s.f.). *PORTAL DE INFORMACIÓN*. Recuperado el 16 de Junio de 2021, de G4649-VENTA AL POR MAYOR DE ELECTRODOMESTICOS Y APARATOS DE USO DOMÉSTICO: https://reporteria.supercias.gob.ec/portal/cgi-bin/cognos.cgi?b_action=cognosViewer&ui.action=run&ui.object=%2fcontent%2ffolder%5b%40name%3d%27Reportes%27%5d%2ffolder%5b%40name%3d%27Compa%20c3%20b1ia%27%5d%2freport%5b%40name%3d%27Companias%20por%20Actividad%2

SUPERINTENDENCIA DE COMPAÑIAS, VALORES Y SEGUROS. (s.f.). *BUSQUEDA DE COMPAÑIA*. Recuperado el 16 de Junio de 2021, de BUSQUEDA DE COMPAÑIA: https://appscvsmovil.supercias.gob.ec/portaInformacion/sector_societario.zul

Westreicher, G. (19 de Mayo de 2020). *Método Deductivo*. Recuperado el 16 de Junio de 2021, de Método Deductivo: <https://economipedia.com/definiciones/metodo-deductivo.html>