



**UNIVERSIDAD POLITÉCNICA SALESIANA
SEDE QUITO-CAMPUS EL GIRON
CARRERA DE CONTABILIDAD Y AUDITORIA**

**TEMA: “EFECTOS DE LA APLICACIÓN NIIF
PARA LAS PYMES SECCIÓN 21
(PROVISIONES Y CONTINGENCIAS) EN LAS
EMPRESAS FLORÍCOLAS UBICADOS EN EL
CANTÓN PEDRO MONCAYO PERIODO 2020”**

Trabajo de titulación previo a la obtención del
Título de Licenciada en Contabilidad y Auditoría.

**AUTOR: MANOBANDA PILCO MARIA
NASHIC**

**TUTOR: MSC. ANDRÉS GIOVANNI
ESTUPIÑAN ÁLVAREZ**

**QUITO-ECUADOR
2021**


**CERTIFICADO DE RESPONSABILIDAD Y AUTORÍA DEL TRABAJO DE
TITULACIÓN**

Yo, Manobanda Pilco Maria Nashic documento de identificación N° 1721234365 manifiesto que:

Soy el autor y responsable del presente trabajo; y, autorizo a que sin fines de lucro la Universidad Politécnica Salesiana pueda usar, difundir, reproducir o publicar de manera total o parcial el presente trabajo de titulación.

Quito, 14 de septiembre de año 2021

Atentamente,

A handwritten signature in blue ink, enclosed in a blue oval. The signature appears to read "Manobanda Pilco Maria Nashic".

Manobanda Pilco Maria Nashic

1721234365


CERTIFICADO DE CESIÓN DE DERECHOS DE AUTOR DEL TRABAJO DE TITULACIÓN A LA UNIVERSIDAD POLITÉCNICA SALESIANA

Yo, Manobanda Pilco Maria Nashic con documento de identificación No. 1721234365, expreso mi voluntad y por medio del presente documento cedo a la Universidad Politécnica Salesiana la titularidad sobre los derechos patrimoniales en virtud de que soy autor del artículo académico: “Efectos De La Aplicación Niif Para Las Pymes Sección 21 (Provisiones Y Contingencias) En Las Empresas Florícolas Ubicados En El Cantón Pedro Moncayo Período 2020” ,el cual ha sido desarrollado para optar por el título de: Licenciada en Contabilidad y Auditoría., en la Universidad Politécnica Salesiana, quedando la universidad facultada para ejercer plenamente los derechos cedidos anteriormente.

En concordancia con lo manifestado, suscribo este documento en el momento que hago la entrega del trabajo final en formato digital a la Biblioteca de la Universidad Politécnica Salesiana.

Quito, 14 de septiembre del año 2021

Atentamente,



Manobanda Pilco Maria Nashic
1721234365

CERTIFICADO DE DIRECCIÓN DEL TRABAJO DE TITULACIÓN

Yo, Andrés Geovanni Estupiñán Álvarez con documento de identificación N° 1718364340, docente de la Universidad Politécnica Salesiana, declaro que bajo mi tutoría fue desarrollado el trabajo de titulación: “Efectos De La Aplicación Niif Para Las Pymes Sección 21 (Provisiones Y Contingencias) En Las Empresas Florícolas Ubicados En El Cantón Pedro Moncayo Período 2020”, realizado por Manobanda Pilco Maria Nashic con documento de identificación N° 1721234365, obteniendo como resultado final el trabajo de titulación bajo la opción Artículo Académico que cumple con todos los requisitos determinados por la Universidad Politécnica Salesiana.

Quito, 14 de septiembre del año 2021

Atentamente,



Msc. Andrés Geovanni Estupiñán Álvarez
1718364340

INDICE

SUMMARY	II
1. INTRODUCCIÓN	1
2. OBJETIVOS	1
2.1 Objetivo General.....	10
2.2 Objetivos específicos	10
3. JUSTIFICACIÓN.....	2
4. METODOLOGÍA.....	2
4.1 Diseño de la investigación	2
4.2 Tipo de investigación.	2
4.3 Métodos de investigación.	3
4.4 Técnicas de recopilación de información.	3
4.5 Población y muestra	3
4.5.1 Población	3
4.5.2 Muestra.....	3
5. MARCO TEÓRICO.....	3
5.1.1 Normas Internacionales de Información Financiera (NIIF).	3
5.1.2 Norma Internacional de Información Financiera (NIIF) para Pequeñas y Medianas Entidades (PYMES).....	4
5.1.3 Importancia de las Pymes.....	5
5.1.4 Clasificación de las Pymes Según la Superintendencia de Compañías, Valores y Seguros.....	6
5.1.5 Clasificación de las Pymes según el Código Orgánico de la Producción, Comercio e Inversión.	6
5.1.6 Contingencia.	6
5.1.7 Provisiones.	7
5.1.8 El Sector Florícola en el Mundo.	7
5.1.9 El Sector Florícola en el Ecuador.	7
6. ANÁLISIS Y RESULTADOS	7

7. DISCUSION Y CONCLUSIONES	18
7.1 Discusión.	18
7.2 Conclusiones.	19
8. BIBLIOGRAFÍA	19
9. ANEXOS	1
Anexo 1.....	1

INDICE DE TABLAS

Tabla 1: Empresas Investigadas. -----	4
Tabla 2: Clasificación de las empresas-----	7
Tabla 3: Actividad de Producción, comercio o servicios -----	7
Tabla 4: Datos estadísticos pregunta 1 -----	9
Tabla 5: Datos estadísticos pregunta 2 -----	9
Tabla 6: Datos estadísticos pregunta 3 -----	10
Tabla 7: Datos estadísticos pregunta 4 -----	11
Tabla 8: Datos estadísticos pregunta 5 -----	12
Tabla 9: Datos estadísticos pregunta 6 -----	12
Tabla 10: Datos estadísticos pregunta 7 -----	13
Tabla 11: Datos estadísticos pregunta 8 -----	13
Tabla 12: Datos estadísticos pregunta 9 -----	14
Tabla 13: Datos estadísticos pregunta 10 -----	14
Tabla 14: Datos estadísticos pregunta 11 -----	15
Tabla 15: Datos estadísticos pregunta 12 -----	16
Tabla 16: Datos estadísticos pregunta 13 -----	17
Tabla 17: Datos estadísticos pregunta 14 -----	17
Tabla 18: Datos estadísticos pregunta 15 -----	18
Tabla 19: Datos estadísticos pregunta 16 -----	18
Tabla 20: Datos estadísticos pregunta 17 -----	19
Tabla 21: Datos estadísticos pregunta 18 -----	20

Resumen

Esta investigación se realizó con la finalidad de identificar la aplicación de la NIIF 21 (provisiones y contingencias) en las empresas florícolas del cantón Pedro Moncayo, considerando que esta normativa permite reconocer, medir las provisiones y contingencias que se ajusten a su realidad, presentar estados financieros, analizar ciertos indicadores para la toma de decisiones. Los beneficiarios directos son estas empresas porque contribuirá a la formulación de políticas, procedimientos y acciones para minimizar los riesgos e impactos, y medir con fiabilidad y objetividad, mejorando sus procesos contables financieros en lo pertinente a provisiones y contingencias. La metodología aplicada fue la de tipo cuantitativa con la finalidad de estructurar los resultados de las encuestas a través de cuadros, gráficos estadísticos de frecuencias y porcentajes. El tipo de investigación fue transversal, analítica, descriptiva, explicativa en el desarrollo de los resultados para la sustentación respectiva. La población objeto de estudio correspondió a las 27 empresas asociadas en las cuales 18 están activas después de verificar en la plataforma de la Superintendencia de Compañías, Valores y Seguros. Los resultados obtenidos de las encuestas aplicadas determinaron que el 66.67% no aplican la sección 21 de las NIIF, la mayoría de estas empresas no tienen problemas en el reconocimiento inicial de las provisiones. El 66.67% tienen dificultades en el

reconocimiento de pasivos contingentes. Los efectos o impactos que tienen estas empresas son respecto a mayor claridad en el reconocimiento, medición y revelación de estas partidas.

Palabras Clave: Empresa Florícola, NIIF para pymes, Activo contingente, Pasivo contingente, Provisión.

SUMMARY

This research was carried out in order to identify the application of IFRS 21 (provisions and contingencies) in the floricultural companies of the Pedro Moncayo canton, considering that this regulation allows to recognize, measure the provisions and contingencies that adjust to their reality, present statements financial, analyze certain indicators for decision making. The direct beneficiaries are these companies because it will contribute to the formulation of policies, procedures and actions to minimize risks and impacts, and measure reliably and objectively, improving their financial accounting processes in relation to provisions and contingencies. The methodology applied was quantitative in order to structure the results of the survey through tables, statistical graphs of frequencies and percentages. The type of research was cross-sectional, analytical,

descriptive, explanatory in the development of the results for the respective support. The population under study corresponded to the 27 companies, 18 are active after verifying on the platform of the Superintendencia of Companies, Securities and Insurance. The results obtained from the applied surveys determined that 66,67% do not apply section 21 of the IFRS, most of these companies have difficulties in recognizing contingent liabilities. The effects or impacts that these companies have are regarding greater clarity in the recognition, measurement and disclosure of these items.

Keywords: Floriculture company, IFRS for SMEs, contingent asset, contingent liability, provision.

Translated by: Lic. Juana del Rocío Romero

EFFECTOS DE LA APLICACIÓN DE LAS NIIF PARA LAS PYMES SECCIÓN 21 (PROVISIONES Y CONTINGENCIAS) EN LAS EMPRESAS FLORÍCOLAS UBICADOS EN EL CANTÓN PEDRO MONCAYO PERIODO 2020.

1. INTRODUCCIÓN.

Es relevante hablar acerca de las Provisiones y Contingencias de las medianas y pequeñas empresas (PYMES), debido a la facultad de las empresas de valorar las provisiones para posibles desembolsos producidos por una situación pasada, la misma que ha de ser confirmada a través de la ocurrencia y por de este medio facilitar y fortalecer la dirección administrativa de la empresa.

Para este estudio se justifica la adopción de la Normas Internacionales de Información Financiera (NIIF), en las compañías reguladas por la Superintendencia de Compañías, Valores y Seguros, para que exista una mejor comprensión y tratamiento de las normas en especial de la sección 21 y de esta manera sea una herramienta para una planificación de recursos.

Es importante discutir de este sector de la florícola ya que de esta producción nos genera la economía ecuatoriana que se desarrolla en los sectores productivos. La actividad florícola necesita políticas que impulsen el crecimiento y la subsistencia del sector ya que por la deficiencia de interpretación de las cuentas por pagar de provisiones por la probabilidad cuantificable de pérdidas contingentes realizando la mejor estimación posible, lo que puede ocasionar efectos en los activos y pasivos contingentes.

2. OBJETIVOS

2.1 Objetivo General

Investigar el efecto de la aplicación de las Normas Internacionales de Información Financiera para Pequeñas y Medianas empresas (NIIF para las Pymes) sección 21 (provisiones y contingencias) en el Cantón Pedro Moncayo periodo 2020.

2.2 Objetivos específicos

- Determinar la aplicación de la sección 21 (provisiones y contingencias) de la NIIF en las empresas florícolas ubicadas en el cantón Pedro Moncayo, en el periodo 2020.

- Establecer la existencia de dificultades en el reconocimiento, revelación de provisiones y contingencias.
- Determinar los efectos en el reconocimiento, medición de las provisiones y contingencias.

3. JUSTIFICACIÓN

Este trabajo de investigación es relevante para las empresas florícolas ubicadas en el cantón Pedro Moncayo, considerando que la sección 21 Provisiones y Contingencias de las NIIF, permite reconocer, medir las provisiones y contingencias que se ajusten a su realidad, presentar estados financieros, analizar ciertos indicadores para la toma de decisiones.

Los beneficios de la aplicación de la norma NIIF sección 21 (provisiones y contingencias) en las empresas florícolas objeto de estudio, contribuirá a que formulen políticas, acciones y estrategias para minimizar los riesgos e impactos, medir con fiabilidad, objetividad y mejorar sus procesos contables – financieros en lo pertinente a provisiones y contingencias.

Los beneficiarios directos son las empresas florícolas del cantón Pedro Moncayo.

4. METODOLOGÍA

4.1 Diseño de la investigación

El diseño de la investigación fue de tipo cuantitativo porque se centró en cuantificar los datos referentes a la aplicación de las Normas Internacionales de información financiera (NIIF sección 21 provisiones y contingencias) en las empresas florícolas

en el cantón Pedro Moncayo, a través de cuadros y gráficos estadísticos de frecuencias y porcentajes.

4.2 Tipo de investigación.

- **Transversal:** Es de tipo transversal porque la información referente a la aplicación de las Normas Internacionales de Información Financiera (NIIF sección 21 provisiones y contingencias) se realizó a las empresas florícolas en el Cantón Pedro Moncayo, en el año 2020.
- **Analítica:** La investigación analítica permitió realizar el análisis de la información obtenida de la encuesta aplicada a las empresas florícolas del cantón Pedro Moncayo.
- **Descriptiva- explicativa:** Este tipo de investigación permitió describir, explicar en forma sistémica la información obtenida de las encuestas aplicadas a las empresas florícolas del cantón Pedro Moncayo, en torno a la aplicación de la NIIF 21.

4.3 Métodos de investigación.

- **Inductivo.** Se utilizó el método inductivo en el análisis de la información obtenida de las encuestas aplicadas a las empresas florícolas del cantón Pedro Moncayo y contrastar, generalizar con aspectos teóricos conceptuales del marco teórico.
- **Deductivo.** Con este método se definieron una serie de proposiciones, normativas, principios del marco teórico entorno a las NIIF 21.

4.4 Técnicas de recopilación de información.

Encuestas: Se aplicó la técnica de la encuesta a las empresas florícolas del cantón Pedro Moncayo, específicamente a las responsables de la unidad contable – financiera, con la finalidad de recopilar información respecto a la aplicación de la NIIF 21.

4.5 Población y muestra

4.5.1 Población

Para realizar esta investigación, se ha tomado el listado de expo flores donde constan 27 empresas asociadas en las cuales 18 están activas después de verificar en la plataforma de la Superintendencia de Compañías, Valores y Seguros.

4.5.2 Muestra

En el cantón Pedro Moncayo, existen 18 empresas florícolas ubicadas la Zona 9

que es Pichincha según la Superintendencia de Compañías, Valores y Seguros. En esta investigación se estudiará todas las empresas florícolas que se encuentran en dicho Cantón.

Tabla 1 Empresas Investigadas.

N.º	EMPRESAS	RAZON SOCIAL
1	ARBUSTA	AGRITAB AGRICOLA TABACUNDO CIA. LTDA.
2	ALMA ROSES	AGROSERVICIOS ANDINOS CAMACHO S.A.
3	AZAYA	AZAYA GARDENS CIA. LTDA.
4	BELLAROSA	BELLARO S.A.
5	SPRIN ROSES	CHECA SILVA DALIA MARISOL
6	DAVINCIROSES	DAVINCIROSES EXPORTACIONES CÍA. LTDA.
7	DENMAR	DENMAR S.A.
8	DREAM FARMS	DREAM FARMS CIA. LTDA.
9	UNIQUE COLLECTION	ECUADORUNIQUE COLLECTION S.A.
10	ECUADORIANFLOWER	ECUATORIAN FLOWER GRUNKO CIA. LTDA.
11	FLORENCANTO	FINCA FLORENCANTO FINENFLOR CÍA. LTDA.
12	JULFLORSA	FLORES LA JULIANA S.A. JULFLORSA
13	FLORSANI	FLORÍCOLA SAN ISIDRO LABRADOR FLORSANI CÍA. LTDA.
14	GALAPAGOS FLORES	GALAPAGOS FLORES GALAFLORES S.A.
15	ANNIROSES	NATBEAUTY S.A.
16	PONNETRESA	PICASSOROSSES CIA. LTDA.
17	ROSECONNECTION	ROSE CONNECTION ROSECON CIA. LTDA.
18	ROYALFLOWERS	ROYALFLOWERS S.A.

Fuente: Expo flores, Superintendencia de Compañías, Valores y Seguros. **Elaborado por:** María Manobanda

5. MARCO TEÓRICO

5.1.1 Normas Internacionales de Información Financiera (NIIF).

Las Normas Internacionales de Información Financiera (NIIF), son normas emitidas por el Consejo de Normas Internacionales de Contabilidad (IASB), con la finalidad de estandarizar la aplicación de normas contables en todo el mundo, de forma que sean globalmente aceptadas, de alta calidad y

comprensibles. Según lo manifiesta el autor Segura (2013), las NIIF dan paso a que la información de los estados financieros de las organizaciones sea comparable y transparente, lo cual aporta a que los inversores y participantes de los mercados de capitales de todo el mundo puedan tomar decisiones acertadas.

5.1.2 Norma Internacional de Información Financiera (NIIF) para Pequeñas y Medianas Entidades (PYMES)

Las Normas Internacionales de Información Financiera (NIIF) para PYMES, están diseñadas para ser aplicada en los estados financieros con propósito de información general de todas las entidades con fines de lucro. Los estados financieros con fines de información general se enfocan hacia la satisfacción de necesidades comunes de información de propenden hacia un amplio espectro de usuarios, además tienen como finalidad suministrar información sobre la situación financiera, el rendimiento y los flujos de efectivo de una entidad.

La determinación del resultado fiscal requiere estados financieros con propósitos de información especial diseñados para cumplir con las leyes y regulaciones fiscales de una determinada jurisdicción. De forma similar, el resultado distribuible de una entidad está definido por las leyes y regulaciones del país u otra jurisdicción en la que esté domiciliada.

(IFRS Foundation, 2015)

El IASB desarrolla y emite una Norma separada que pretende que se aplique a los estados

financieros con propósito de información general y otros tipos de información financiera de entidades que en muchos países son conocidas por diferentes nombres como pequeñas y medianas entidades, entidades privadas y entidades sin obligación pública de rendir cuentas. Norma Internacional de Información Financiera para Pequeñas y Medianas Entidades. Muchas jurisdicciones en todas partes del mundo han desarrollado sus propias definiciones de PYMES para un amplio rango de propósitos, incluyendo el establecimiento de obligaciones de información financiera.

(IFRS Fundación, 2015)

Esta sección se aplicará a todas las provisiones, pasivos y activos contingentes, excepto a las provisiones tratadas en otras secciones de esta NIIF.

- a) Arrendamientos. No obstante, esta sección trata los arrendamientos operativos que pasan a ser onerosos.
- b) Contratos de construcción.
- c) Obligaciones por beneficios a los empleados.
- d) Impuesto a las ganancias.

5.1.2.1 Reconocimiento Inicial

Como se manifiesta en la NIIF, una empresa solo reconocerá una provisión cuando: (IFRS Foundation, 2015)

- a) La entidad tenga una obligación en la fecha sobre la que se informa de un suceso

pasado, la provisión como un pasivo en el estado de situación financiera y el importe de la provisión como gasto.

- b) Sea probable (es decir, exista mayor posibilidad de que ocurra que de lo contrario) que la entidad tenga que desprenderse de recursos que comporten beneficios económicos, para liquidar la obligación.

5.1.2.2 Medición Inicial

Una entidad medirá una provisión como la mejor estimación del importe requerido para cancelar la obligación, en la fecha sobre la que se informa. La mejor estimación es el importe que una entidad pagaría racionalmente para liquidar la obligación al final del periodo sobre el que se informa o para transferirla a un tercero en esa fecha.

- a) Cuando la provisión involucra a una población importante de partidas, la estimación del importe reflejará una ponderación de todos los posibles desenlaces por sus probabilidades asociadas. La provisión, por tanto, será diferente dependiendo de si la probabilidad de una pérdida por un importe dado es, por ejemplo, del 60 por ciento o del 90 por ciento. Si existe un rango de desenlaces posibles que sea continuo, y cada punto de ese rango tiene la misma probabilidad que otro, se utilizará el valor medio del rango.

- b) Cuando la provisión surja de una única obligación, la mejor estimación del importe requerido para cancelar la obligación puede ser el desenlace individual que resulte más probable. No obstante, incluso en este caso la entidad considerará otros desenlaces posibles. Cuando otros desenlaces posibles sean mucho más caros o mucho más baratos que el desenlace más probable, la mejor estimación puede ser un importe mayor o menor.

(Fundación

IASC, 2016)

5.1.3 Importancia de las Pymes

Las Pymes juegan un papel fundamental, ya sea en su rol de productores u ofertando servicios, en la demanda y compra de productos o en su función de agregadores de valor, de tal forma que constituyen un eslabón determinante en el encadenamiento de la actividad económica y la generación de empleo. La importancia de las PYMES en la economía se basa en que: Asegura el mercado de trabajo mediante la diversidad de actividades que realizan. Tienen efectos socioeconómicos importantes porque permiten mayor capacidad productiva. Fomenta las relaciones personales entre el empleador y el empleado. Presenta mayor adaptación tecnológica y menor costo de infraestructura. (Sánchez L.,

2010)

5.1.4 Clasificación de las Pymes Según la Superintendencia de Compañías, Valores y Seguros

A continuación, se presenta el cuadro emitido por la Superintendencia de Compañías, Valores y Seguros para la clasificación de las empresas según sus características.

Tabla 2 Clasificación de las empresas

Variables	Microempresa	Pequeña empresa	Mediana empresa	Grandes empresas (millones)
Personal Ocupado	De 1 a 9	De 10 a 49	De 50 a 199	≥ 200
Valor Bruto de Ventas Anuales	≤ 100.000	100.001 - 1.000.000	1.000.001 - 5.000.000	> 5
Monto de Activos	Hasta \$ 100.000,00	De \$ 100.001 hasta \$ 750.000,00	De \$ 750.001,00 hasta \$ 3.999.999	≥ \$ 4

Fuente: Superintendencia de Compañías, Valores y Seguros.
Elaborado por: Manobanda María

Esta clasificación de las PYMES se la realizó de acuerdo con la normativa implantada por la Comunidad Andina en su Resolución 1260 con fecha 21 de agosto de 2009.

5.1.5 Clasificación de las Pymes según el Código Orgánico de la Producción, Comercio e Inversión.

Se la definen a las PYMES como toda persona natural o jurídica que, como una unidad productiva, ejerce una actividad de producción, comercio y servicios además cumple con un número de trabajadores y valor bruto de las ventas anuales.

Tabla 3 Actividad de Producción, comercio o servicios.

Tamaño	N.º de Trabajadores	de Ingresos Brutos o Ingresos Anuales
Pequeñas	De 10 a 49	USD de \$100.000 a \$ 1.000.000,00
Medianas	s De 50 a 199	USD de \$1.000.001 a \$ 5.000.000,00

Fuente: COPCI

Elaborado por: Manobanda María

Como podemos observar en este Código se establece solo dos variables para la clasificación de una empresa mientras que la Superintendencia de Compañías, Valores y Seguros, también analiza el monto de los activos.

5.1.6 Contingencia.

“Cuando existe una obligación posible surgida a raíz de sucesos pasados, cuya existencia ha de ser confirmada solo por la ocurrencia, o en su caso por la no ocurrencia, de uno o más sucesos inciertos en el futuro, que no están enteramente bajo el control de la entidad”.
(Herrera, 2015)

La Norma define un activo contingente como un activo posible, surgido a raíz de sucesos pasados, y cuya existencia ha de ser confirmada por la ocurrencia,

o en su caso por la no ocurrencia, de uno o más eventos inciertos en el futuro, que no están enteramente bajo el control de la entidad. No obstante, debe informar en los estados financieros sobre la existencia de este, siempre y cuando sea probable la entrada de beneficios económicos por esta causa.

5.1.7 Provisiones.

“Es un pasivo no financiero que resultan indeterminados en cuanto a su cuantía o a la fecha en que se liquidarán.” (Alonso, 2007)

En la Norma se definen las provisiones como pasivos en los que existe incertidumbre acerca de su cuantía o vencimiento. En la Norma se hace notar que sólo en casos extremadamente raros no será posible la estimación de la cuantía de la deuda.

5.1.8 El Sector Florícola en el Mundo.

En el 2020, las exportaciones de flores se afectaron por la expansión de los contagiados por COVID-19 alrededor del mundo. Mes a mes, el desempeño exportador florícola reflejaba el impacto de la pandemia, siendo menor en 10 de los 12 meses del año, en comparación a 2019, acentuándose en los meses de abril, junio y octubre. Como resultado, en 2020 las exportaciones de flores fueron menores en 6% al año 2019.

5.1.9 El Sector Florícola en el Ecuador.

El sector florícola ha venido atravesando escenarios difíciles en los últimos seis meses, el paro nacional en octubre, y para inicios de este año la proliferación de la pandemia COVID 19,

en los principales países compradores de flores a nivel mundial. Los meses de mayor demanda en el año son febrero y mayo por festividades de San Valentín y Día de la Madre. En febrero de este año exportaron 1.000 toneladas más que en 2019, esto de acuerdo a datos de la Asociación Nacional de Productores y Exportadores de Flores del Ecuador en una publicación de diario El Comercio, sin embargo, este aumento en toneladas en ventas no ha representado mayor ganancia monetaria para los productores pues se han registrado niveles de sobre producción y adelanto de cosecha por motivos climatológicos, que ha reducido los precios de las flores. (Sánchez E. M., 2018)

6. ANÁLISIS Y RESULTADOS

A continuación, se realizó un análisis con los datos obtenidos en la encuesta realizada a las 18 empresas florícolas ubicadas la Zona 9 que es Pichincha según la Superintendencia de Compañías, Valores y Seguros, con su respectiva interpretación y gráficos:

Pregunta 1

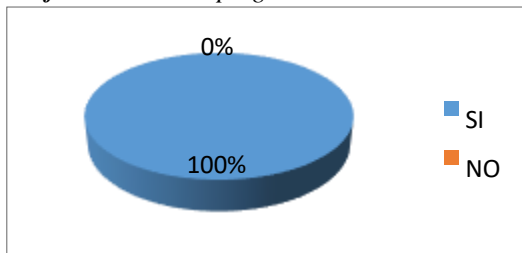
¿Conoce las Normas Internacionales de Información Financiera?

Tabla 4: Datos estadísticos pregunta 1

OPCIONES	FRECUENCIA	%
SI	18	100%
NO	0	0%
TOTAL	18	100%

Fuente: Encuesta Elaborado por: Manobanda María

Gráfico 1: Análisis pregunta 1



Fuente: Encuesta Elaborado por: Manobanda María

Interpretación:

De la encuesta aplicada, se determina que el 100% de los encuestados tienen conocimiento de las Normas

Internacionales de Información Financiera, debido a que es una obligación por la Superintendencia de Compañías, Valores y Seguros, quien comprueba su cumplimiento.

Análisis:

De acuerdo con los resultados obtenidos se establece que los responsables de las unidades de contabilidad – finanzas de las empresas Florícolas ubicadas en el cantón Pedro Moncayo si tienen conocimiento sobre las NIIF.

Pregunta 2

¿Tiene implementado las NIIF en la empresa?

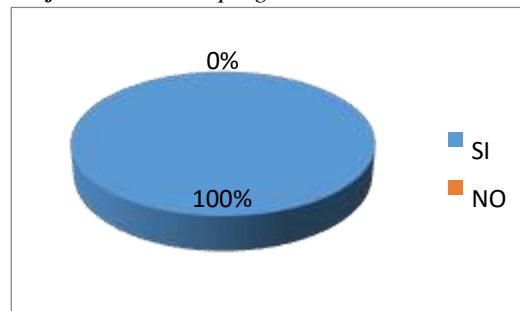
Tabla 5: Datos estadísticos pregunta 2

OPCIONES	FRECUENCIA	%
SI	18	100%

NO	0	0%
TOTAL	18	100%

Fuente: Encuesta Elaborado por: Manobanda María

Gráfico 2: Análisis pregunta 2



Fuente: Encuesta Elaborado por: Manobanda María

Interpretación:

Respecto a la implementación de las NIIF en las empresas Florícolas, se establece que el 100% tienen implementadas estas normas.

Análisis:

De los datos encontrados en la encuesta se determina que todas las empresas Florícolas si tienen implementado las NIIF para pymes como un estándar internacional de normativa contable de acuerdo con la Resolución de la Superintendencia de Compañías, Valores y Seguros.

Pregunta 3

¿Qué dificultades considera usted que ha tenido la empresa para implementar las NIIF?

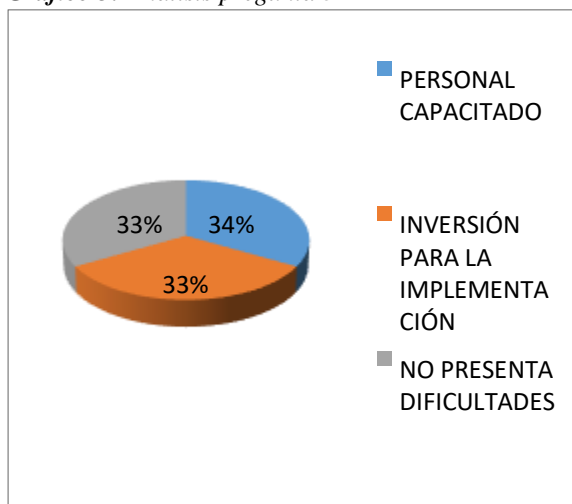
Tabla 6: Datos estadísticos pregunta 3

OPCIONES	FRECUENCIA	%
PERSONAL CAPACITADO	6	33,33%
INVERSIÓN PARA LA IMPLEMENTACIÓN	6	33,33%
NO PRESENTA DIFICULTADES	6	33,33%
TOTAL	18	100%

Fuente: Encuesta

Elaborado por: Manobanda María

Gráfico 3: Análisis pregunta 3



Fuente: Encuesta Elaborado por: Manobanda María

Interpretación:

En relación con las dificultades que han tenido las empresas Florícolas para la implementación de las NIIF, se identifica que el 33.33% han tenido dificultad en el personal que no se encontraba capacitado, el 33.33% manifiestan que otra dificultad es la inversión que deben realizar para su implementación y el 33.33% restante manifiestan que no han tenido problemas.

Análisis:

De acuerdo con los datos encontrados se determina que el personal que cumple las funciones contables en estas empresas debe adaptarse a este nuevo cambio, ya que es un requisito fundamental para las mismas, implementar esta normativa internacional.

Pregunta 4

¿Qué beneficios considera usted tiene la implementación de las NIIF en la empresa?

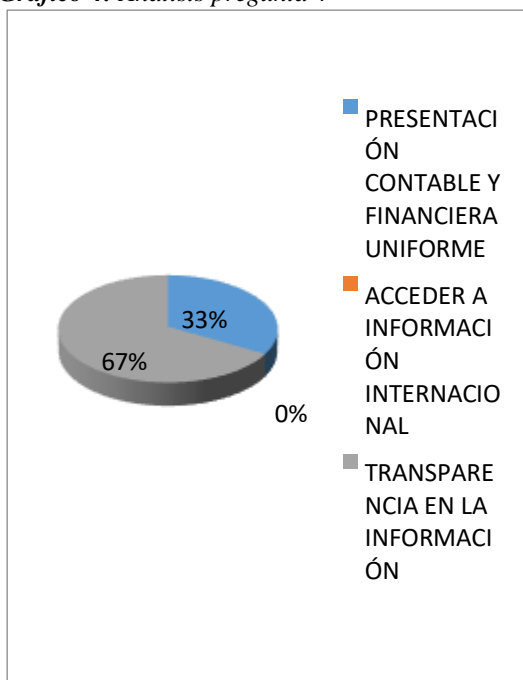
Tabla 7: Datos estadísticos pregunta 4

OPCIONES	FRECUENCIA	%
PRESENTACIÓN CONTABLE Y FINANCIERA UNIFORME	6	33,33%
ACCEDER A INFORMACIÓN INTERNACIONAL	0	0,00%
TRANSPARENCIA EN LA INFORMACIÓN	12	66,67%
TOTAL	18	100%

Fuente: Encuesta
Manobanda María

Elaborado por:

Gráfico 4: Análisis pregunta 4



Fuente: Encuesta **Elaborado por:** Manobanda María

Interpretación:

Los resultados de la encuesta determinan que el 66.67% de los encuestados sostienen que los beneficios que tiene la implementación de las NIIF en la empresa es transparencia en la información, mientras que el 33.33% afirman que el beneficio se refleja en la presentación contable y financiera uniforme.

Análisis:

Se puede determinar que la mayoría del personal contable de estas empresas consideran que las NIIF, mejora los criterios de reconocimiento, valuación, y revelación de la información en los estados financieros con uniformidad y claridad, para la toma de decisiones económicas, financieras de las empresas.

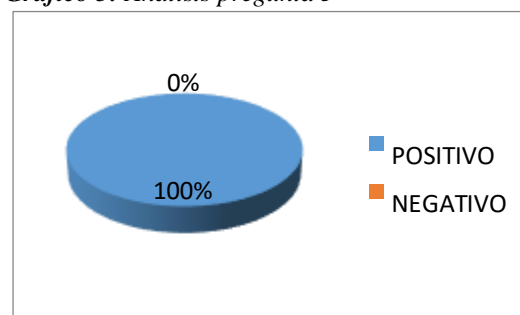
Pregunta 5

¿Qué tipo de impacto considera usted que tiene la implementación de las NIIF en los estados financieros? *Tabla 8: Datos estadísticos pregunta 5*

OPCIONES	FRECUENCIA	%
POSITIVO	18	100%
NEGATIVO	0	0%
TOTAL	18	100%

Fuente: Encuesta **Elaborado por:** Manobanda María

Gráfico 5: Análisis pregunta 5



Fuente: Encuesta **Elaborado por:** Manobanda María

Interpretación:

Referente al impacto que tiene la implementación de las NIIF en los estados financieros, el 100% de los encuestados consideran que es positivo.

Análisis:

La totalidad del personal contable de estas empresas determinan los beneficios que tienen las NIIF en los estados financieros como información clave de la situación financiera, del rendimiento financiero, de los flujos de efectivo, de los indicadores de gestión, de forma razonable y confiable.

Pregunta 6

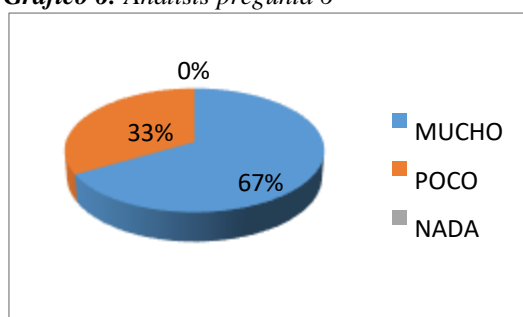
¿Tiene conocimiento sobre la NIIF 21?

Tabla 9: Datos estadísticos pregunta 6

OPCIONES	FRECUENCIA	%
MUCHO	12	66,67%
POCO	6	33,33%
NADA	0	0,00%
TOTAL	18	100%

Fuente: Encuesta Elaborado por:
Manobanda María

Gráfico 6: Análisis pregunta 6



Fuente: Encuesta Elaborado por:
Manobanda María

Interpretación:

Con relación al conocimiento de la NIIF 21, se puede determinar que el 66.67% de los encuestados si tienen conocimiento, mientras que el 33.33% no conocen a que se refiere la NIIF 21.

Análisis:

La mayoría de los encuestados, sostienen que si tienen conocimiento de la NIIF 21 Provisiones y Contingencias que es la que suministra información financiera para las provisiones de pasivos y activos de carácter contingente.

Pregunta 7

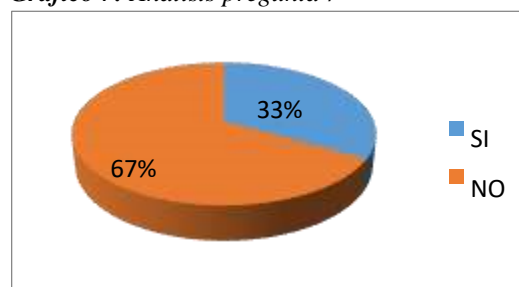
¿Aplica la NIIF 21 en la empresa?

Tabla 10: Datos estadísticos pregunta 7

OPCIONES	FRECUENCIA	%
SI	6	33,33%
NO	12	66,67%
TOTAL	18	100%

Fuente: Encuesta Elaborado por:
Manobanda María

Gráfico 7: Análisis pregunta 7



Fuente: Encuesta Elaborado por:
Manobanda María

Interpretación:

Respecto a la aplicación de la NIIF 21 en las empresas Florícolas, se establece que el 66.67% no aplican y apenas el 33.33% si aplican.

Análisis:

De la información se determina que la mayoría de las empresas no aplican la NIIF 21 Provisiones y Contingencias, lo que puede traer consecuencias en su reconocimiento, valoración, tratamiento contable y la información en los estados financieros.

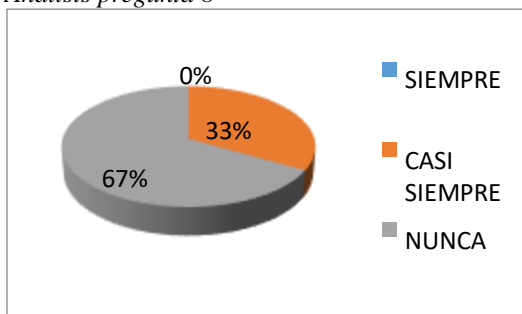
Pregunta 8

¿Tiene problemas en el reconocimiento inicial de una provisión?

Tabla 11: Datos estadísticos pregunta 8

OPCIONES	FRECUENCIA	%
SIEMPRE	0	0,00%
CASI SIEMPRE	6	33,33%
NUNCA	12	66,67%
TOTAL	18	100%

Fuente: Encuesta Elaborado por:
Manobanda María **Gráfico 8:**
Análisis pregunta 8



Fuente: Encuesta Elaborado por:
Manobanda María

Interpretación:

El 66.67% de los encuestados afirman que nunca han tenido problemas en el reconocimiento inicial de una provisión, y el 33.33% sostienen que casi siempre tienen problemas en reconocer una provisión.

Análisis:

Mediante la encuesta en esta pregunta se determina que la mayoría no tienen problemas en el reconocimiento inicial de las provisiones, considerando que el reconocimiento es para determinar una obligación pasada que se transforma en un

pasivo, para cancelar por lo que es importante su valoración para que exista fiabilidad.

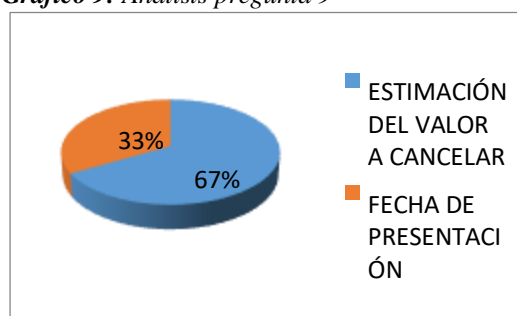
Pregunta 9

¿Qué inconvenientes tiene en la medición inicial de una provisión? *Tabla 12: Datos estadísticos pregunta 9*

OPCIONES	FRECUENCIA	%
ESTIMACIÓN DEL VALOR A CANCELAR	12	66,67%
FECHA DE PRESENTACIÓN	6	33,33%
TOTAL	18	100%

Fuente: Encuesta Elaborado por:
Manobanda María

Gráfico 9: Análisis pregunta 9



Fuente: Encuesta Elaborado por:
Manobanda María

Interpretación:

Los inconvenientes que generalmente tienen los encuestados para la medición inicial de una provisión es la estimación del valor a cancelar con el 66.67%, mientras que el 33.33% tienen inconvenientes en la fecha de presentación.

Análisis:

En su mayoría tienen problemas respecto, a la estimación del valor del reconocimiento de la provisión que se debe cancelar – liquidar, para lo cual se deben considerar las mejores evidencias y especificaciones técnicas del objeto a liquidar.

Pregunta 10

¿En la medición posterior para obtener una estimación adecuada que considera?:

Tabla 13: Datos estadísticos pregunta 10

OPCIONES	FRECUENCIA	%
REVISAR Y AJUSTAR LAS PROVISIONES	0	0,00%
REALIZAR EL REGISTRO DE AJUSTES POR ACTUALIZACIÓN	6	33,33%
CONSIDERA LOS SUCESOS QUE AFECTAN A LA VALORACIÓN	12	66,67%
TOTAL	18	100%

Fuente: Encuesta Elaborado por:
Manobanda María

Gráfico 10: Análisis pregunta 10



Fuente: Encuesta Elaborado por:
Manobanda María

Interpretación:

Para obtener una estimación adecuada de las provisiones, los encuestados consideran con el 66.67% los sucesos que afectan a la valoración, mientras que el 33.33% realizan el registro de ajuste por actualización.

Análisis:

De los resultados de la encuesta en esta pregunta, se obtiene que la mayoría de los encuestados consideran para la valoración posterior de las provisiones, los sucesos que afectan a la valoración, por lo que es importante revisar y ajustar para obtener una mejor estimación y proceder a cancelar la obligación. Cuando existan ajustes es necesario actualizar las provisiones.

Pregunta 11

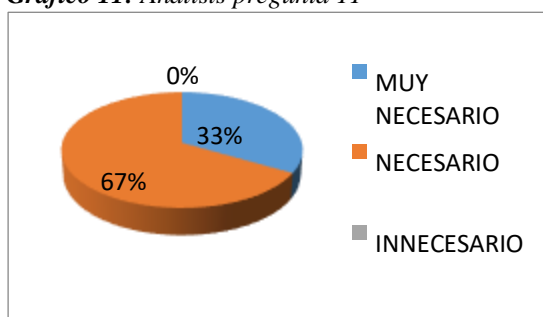
¿Piensa que es necesario determinar los valores actuales de la valoración de provisiones?

Tabla 14: Datos estadísticos pregunta 11

OPCIONES	FRECUENCIA	%
MUY NECESARIO	6	33,33%
NECESARIO	12	66,67%
INNECESARIO	0	0,00%
TOTAL	18	100%

Fuente: Encuesta Elaborado por:
Manobanda María

Gráfico 11: Análisis pregunta 11



Fuente: Encuesta Elaborado por:
Manobanda María

Interpretación:

Respecto a la necesidad de determinar los valores actuales de la valoración de provisiones, el 66.67% consideran que, si es necesario, y el 33.33% sostienen que es muy necesario.

Análisis:

Se considera que es necesario determinar los valores actuales de la valoración de las provisiones, para registrar los valores actuales de los desembolsos de efectivo futuros para su cancelación respectiva.

Pregunta 12

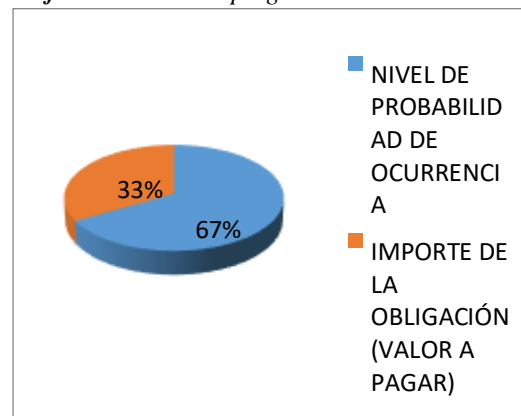
¿Qué tipo de dificultades tiene en el conocimiento de pasivos contingentes?

Tabla 15: Datos estadísticos pregunta 12

OPCIONES	FRECUENCIA	%
NIVEL DE PROBABILIDAD DE OCURRENCIA	12	66,67%
IMPORTE DE LA OBLIGACIÓN (VALOR A PAGAR)	6	33,33%
TOTAL	18	100%

Fuente: Encuesta Elaborado por:
Manobanda María

Gráfico 12: Análisis pregunta 12



Fuente: Encuesta Elaborado por:
Manobanda María

Interpretación:

Las dificultades que tienen los encuestados en el conocimiento de pasivos contingentes es el nivel de probabilidad de ocurrencia con el 66.67%, mientras que el 33.33% manifiestan que la dificultad que tienen es en el importe de la obligación a pagar.

Análisis:

Las dificultades que tienen en su mayoría es determinar el nivel de

probabilidad de ocurrencia de pasivos contingentes, si se establece que es una obligación con un grado de posibilidad incierta que generalmente no está reconocida y que no cumple con la posibilidad de que ocurra, por lo que es difícil encontrar el importe de la obligación para estimar de manera fiable.

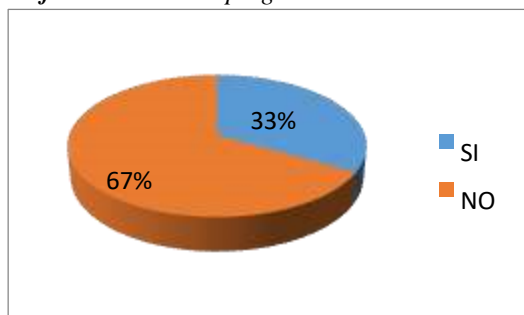
Pregunta 13

¿Tiene problemas en la información a revelar de los pasivos contingentes en los estados financieros? *Tabla 16: Datos estadísticos pregunta 13*

OPCIONES	FRECUENCIA	%
SI	6	33,33%
NO	12	66,67%
TOTAL	18	100%

Fuente: Encuesta Elaborado por: Manobanda María

Gráfico 13: Análisis pregunta 13



Fuente: Encuesta Elaborado por: Manobanda María

Interpretación:

Respecto a los problemas en la información a revelar de los pasivos contingentes en los estados financieros, el 66.67% sostienen que no tienen ningún problema y el 33.33% si tienen este tipo de problemas.

Análisis:

De acuerdo con la pregunta, se determina que la mayoría no tienen problemas en la información a

revelar de los pasivos contingentes en los estados financieros, ya que no se deben reconocer en los estados financieros, a excepción de una combinación de negocios.

Pregunta 14

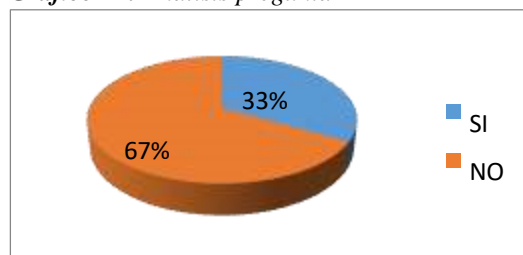
¿Presenta dificultades en el reconocimiento de activos contingentes?

Tabla 17: Datos estadísticos pregunta 14

OPCIONES	FRECUENCIA	%
SI	6	33,33%
NO	12	66,67%
TOTAL	18	100%

Fuente: Encuesta Elaborado por: Manobanda María

Gráfico 14: Análisis pregunta 14



Fuente: Encuesta Elaborado por: Manobanda María

Interpretación:

El 66.67% de los encuestados manifiestan que no presentan dificultades en el reconocimiento de activos contingentes, mientras que el 33.33% si tienen este inconveniente.

Análisis:

De acuerdo con los resultados obtenidos la mayoría no tiene problemas en el reconocimiento de

activos contingentes, en vista de que no pueden estar bajo el control de la empresa y que en un momento dado pueden convertirse en ingresos.

Pregunta 15

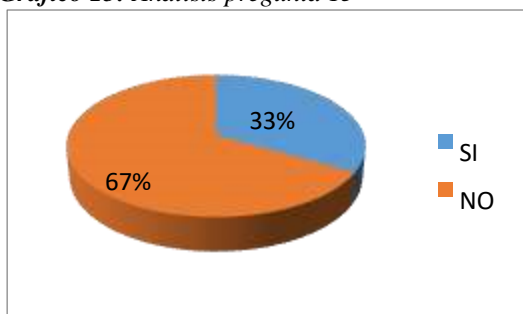
¿Se complica la información a revelar de los activos contingentes en los estados financieros?

Tabla 18: Datos estadísticos pregunta 15

OPCIONES	FRECUENCIA	%
SI	6	33,33%
NO	12	66,67%
TOTAL	18	100%

Fuente: Encuesta Elaborado por: Manobanda María

Gráfico 15: Análisis pregunta 15



Fuente: Encuesta Elaborado por: Manobanda María

Interpretación:

Con relación a la complicación de la información a revelar de los activos contingentes en los estados financieros, el 66.67% no tienen esta complicación, mientras que el 33.33% si se les complica revelar esta información en los estados financieros de las empresas.

Análisis:

Se puede observar que la mayoría no tienen problemas en la información a revelar de los activos contingentes en los estados financieros, debido a que estos no se reconocen.

Pregunta 16

¿Qué impactos considera usted que tienen las provisiones y contingencias en los estados financieros de la empresa?

Tabla 19: Datos estadísticos pregunta 16

OPCIONES	FRECUENCIA	%
CONFIABILIDAD DE LA INFORMACIÓN	0	0,00%
REALIDAD FINANCIERA DE LA EMPRESA	6	33,33%
MAYOR CLARIDAD EN EL RECONOCIMIENTO, MEDICIÓN Y REVELACIÓN DE ESTAS PARTIDAS	12	66,67%
TOTAL	18	100%

Fuente: Encuesta Elaborado por: Manobanda María

Gráfico 16: Análisis pregunta 16



Fuente: Encuesta Elaborado por: Manobanda María

Interpretación:

Los impactos que tienen las provisiones y contingencias en los estados financieros son:

mayor claridad en el reconocimiento, medición y revelación es estas partidas con el 66.67%, mientras que el 33.33% de los encuestados afirman que el impacto es en la realidad financiera de la empresa.

Análisis:

Los resultados de esta pregunta reflejan que los impactos de las provisiones y contingencias en los estados financieros .es que generan mayor claridad en el reconocimiento, medición y revelación de estas partidas, y las que cumplan con criterios de reconocimiento de pasivos se clasificarán como provisiones y las que no cumplan con los criterios de reconocimiento se clasificarán como pasivos contingentes.

Pregunta 17

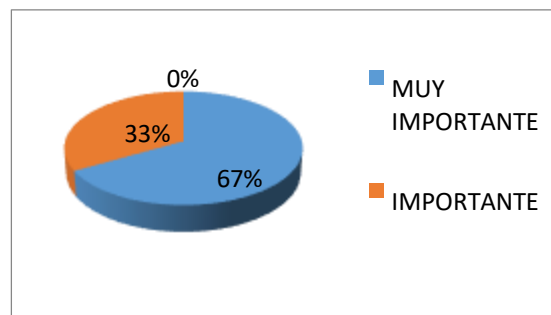
¿Considera importante cumplir con los aspectos de la NIIF 21 para alcanzar los beneficios de los mismos en la empresa?

Tabla 20: Datos estadísticos pregunta 17

OPCIONES	FRECUENCIA	%
MUY IMPORTANTE	12	66,67%
IMPORTANTE	6	33,33%
SIN IMPORTANCIA	0	0,00%
TOTAL	18	100%

Fuente: Encuesta Elaborado por: Manobanda María

Gráfico 17: Análisis pregunta 17



Fuente: Encuesta Elaborado por: Manobanda María

Interpretación:

El 66.67% de los encuestados consideran muy importante cumplir con los aspectos de la NIIF 21 para alcanzar los beneficios de estos en la empresa, y apenas el 33.33% manifiestan que es importante.

Análisis:

Es muy importante cumplir con los aspectos de la NIIF 21, ya que esta información revela a las provisiones, pasivos y activos contingentes que pueden causar, perjudicaciones significativas en la posición financiera de las empresas.

Pregunta 18

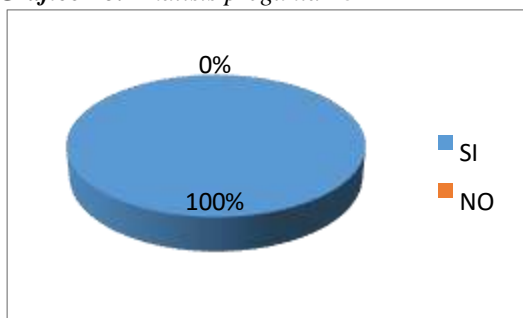
¿El registro de un activo o pasivo contingente en la empresa, ha generado un Gasto no Deducible y por ende se ha visto afectada la Conciliación Tributaria?

Tabla 21: Datos estadísticos pregunta 18

OPCIONES	FRECUENCIA	%
SI	18	100,00%
NO	0	0,00%
TOTAL	18	100%

Fuente: Encuesta Elaborado por:

Gráfico 18: Análisis pregunta 18



Fuente: Encuesta **Elaborado por:**
Manobanda María

Interpretación:

El 100% de los encuestados afirman que el registro de un activo o pasivo contingente genera un Gasto no Deducible que afecta a la Conciliación Tributaria de la empresa.

Análisis:

De acuerdo con esta pregunta, se determina que los gastos no deducibles son aquellos que no se hayan cargado a las provisiones de cualquier naturaleza que excedan los límites permitidos para la Ley de Régimen Tributario (no son deducibles para efectos tributarios del Impuesto a la Renta).

7. DISCUSION Y CONCLUSIONES

7.1 Discusión.

La NIIF 21 Provisiones y Contingencias es una herramienta útil para la toma de decisiones en los activos y pasivos contingentes, determinando métodos, políticas contables adecuadas para cumplir en el entorno contable de las empresas florícolas ubicadas en el canto Pedro Moncayo. Las NIIF determinan

mecanismos y procedimientos para distinguir las provisiones de otros pasivos que tiene una organización y establece que las provisiones se deben contabilizar de acuerdo con la sección 21, lo que fortalece la comprensión de los juicios de valor para contabilizar e informar provisiones, pasivos y activos contingentes. (Fundación IASC, 2016) Las provisiones en el caso que no son reconocidas, no se determinaran en el estado de flujos de efectivo, porque no determina el movimiento de efectivo en un periodo, estableciéndose que las provisiones no generen flujos de efectivo al momento de su reconocimiento, considerando que en el momento que se realiza el desembolso a futuro. Las provisiones se deben reconocer cuando cumplen las características de una obligación, lo que se origina que la empresa debe desprenderse de recursos económicos, por el valor de una obligación y que esta pueda ser con fiabilidad. (Segura, 2013)

Las provisiones están reflejadas en los estados de situación financiera y proviene de fuentes confiables y las estimaciones tienen el principio de razonabilidad y prudencia. Las NIIF 21 en lo referente de los activos y pasivos contingentes, las provisiones, se registrarán en los estados financieros de manera que se refleje la realidad financiera de una empresa (Méndez, 2018)

7.2 Conclusiones.

1. De las encuestas aplicadas a las 18 empresas florícolas del cantón Pedro Moncayo, se determina que el 66.67% no aplican la sección 21 de las NIIF que corresponde a provisiones y contingencias.
2. En lo referente a la existencia de dificultades en el reconocimiento, revelación de provisiones y contingencias, el 66.67% tienen dificultades en el reconocimiento de pasivos contingentes, lo que trae dificultades en disponer del conocimiento que puede convertirse en obligación en el tiempo futuro y desarrollar decisiones oportunas.
3. Los efectos o impactos que tienen estas empresas en el reconocimiento, medición de las provisiones y contingencias son respecto a mayor claridad en el reconocimiento, medición y revelación de estas partidas el 66.67%.

8. BIBLIOGRAFÍA

- Alonso, M. (2007). *Definición de contingencia*. Madrid: Ayala.
- Bernal, C. (2016). *Metodología de la investigación* (Tercera edición ed.). Bogotá: Pearson...
- Fundación IASC. (2016). *Material de formación sobre la NIIF para las PYMES*. Londres: IASC.
- Herrera, J. D. (2015). *Provisiones y contingencias en el Estándar Internacional para Pymes*. ACTUALICESE.
- IFRS Foundation. (2015). *Normas NIFF para Pymes*. Londres: ISBN.
- Mendez, B. &. (2018). *Alpicación de la seccion 21 y 28 de la NIIF para pymes en la empresas constructoras*. Colombia: Universidad Cooperativa de Colombia.
- Sánchez, E. M. (2018). *SECTOR FLORICOLA EN EL ECUADOR. SECTOR FLORICOLA EN EL ECUADOR*.
- Sánchez, L. (2010). *Emprende Pyme*. Obtenido de La importancia de las PYME en la economía: <https://www.emprendepyme.net/la-importancia-de-las-pyme-enlaeconomia.html>
- Segura, J. L. (2013). *Normas Internacionales de*

Informacion Financiera. Lima:
Empresa Editorial Gestion.

9. ANEXOS

Anexo 1.

Encuesta realizada a los responsables de contabilidad de las empresas florícolas ubicadas en el cantón Pedro Moncayo

Introducción

El objetivo de la presente investigación es determinar los efectos de la aplicación NIIF para las pymes sección 21 (provisiones y contingencias) en las empresas florícolas ubicadas en el cantón Pedro Moncayo.

1. ¿Conoce las Normas Internacionales de Información Financiera?

Conoce ()

Desconoce ()

2. ¿Tiene implementado las NIIF en la empresa?

Si ()

No ()

3. ¿Qué dificultades considera usted que ha tenido la empresa para implementar las NIIF?

Personal capacitado ()

Inversión para la implementación ()

No presenta dificultades ()

4. ¿Qué beneficios considera usted tiene la implementación de las NIIF en la empresa?

Presentación contable y financiera uniforme ()

Acceder a información internacional ()

Transparencia en la información ()

5. ¿Qué tipo de impacto considera usted que tiene la implementación de las NIIF en los estados financieros?

Positivo ()

Negativo ()

6. ¿Tiene conocimiento sobre la NIIF 21?

Mucho ()

Poco ()

Nada ()

7. ¿Aplica la NIIF 21 en la empresa?

Si ()

No ()

8. ¿Tiene problemas en el reconocimiento inicial de una provisión?

Siempre ()

Casi siempre ()

Nunca ()

9. ¿Qué inconvenientes tiene en la medición inicial de una provisión?

Estimación del valor a cancelar ()

Fecha de presentación ()

10. ¿En la medición posterior para obtener una estimación adecuada que considera?

Revisar y ajustar las provisiones ()

Realizar el registro de ajustes por actualización () Considera los sucesos que afectan a la valoración ()

11. ¿Piensa que es necesario determinar los valores actuales de la valoración de provisiones?

Muy necesario ()

Necesario ()

Innecesario ()

12. ¿Qué tipo de dificultades tiene en el conocimiento de pasivos contingentes?

Nivel de probabilidad de ocurrencia ()

Importe de la obligación (valor a pagar) ()

13. ¿Tiene problemas en la información a revelar de los pasivos contingentes en los estados financieros?

Si ()

No ()

14. ¿Presenta dificultades en el reconocimiento de activos contingentes?

Si ()

No ()

15. ¿Se complica la información a revelar de los activos contingentes en los estados financieros?

Si ()

No ()

16. ¿Qué impactos considera usted que tienen las provisiones y contingencias en los estados financieros de la empresa?

Confiabilidad de la información ()

Realidad financiera de la empresa ()

Mayor claridad en el reconocimiento, medición y revelación de estas partidas ()

17. ¿Considera importante cumplir con los aspectos de la NIIF 21 para alcanzar los beneficios de los mismos en la empresa?

Muy importante ()

Importante ()

Sin importancia ()

18. ¿El registro de un activo o pasivo contingente en la empresa, ha generado un Gasto no Deducible y por ende se ha visto afectada la Conciliación

Tributaria?

Si ()

No ()

GRACIAS POR SU COLABORACIÓN

